

Ainevaldkond KUNSTIAINED**1. Üldalused****1.1. Valdkonnapädevus**

Kunstiainete valdkonnapädevuse kujundamise esmane alus on äratada valdkonna vastu huvi ja seda järjekindlalt hoida. Kunstiainete valdkonnapädevus on universaalne ning väljendub selles, et põhikooli lõpuks õpilane eakohaselt:

- 1) teadvustab oma sidet muusika, kunsti ja visuaalkultuuriga ning Eesti ja maailma kultuuripärandiga;
- 2) loob, uurib ja tõlgendab, kasutades muusika, kunsti ja visuaalkultuuri väljendusvahendeid, teadmisi ning meetodeid;
- 3) mõtestab ja reflekteerib eri kultuurinähtusi, enda ja kaasõppijate loometegevust;
- 4) mõistab muusika ja kunsti osatähtsust nüüdisaegses ühiskonnas;
- 5) osaleb kunstide suhtluses tõlgendamist vajava sõnumi edastaja ning vastuvõtjana informeeritult ja kriitiliselt;
- 6) on loova eluhoiakuga ja lahendab probleeme loovalt.

1.2. Ainevaldkonna õppeained ja maht

Kunstiainete valdkonda kuuluvad kunst ja muusika, mida õpitakse 1.–9. klassini. Ainekavades kirjeldatud õpitulemuste saavutamiseks on õppeainete arvestuslikud nädalatunnid kooliastmeti järgmised:

õppeaine	I kooliaste	II kooliaste	III kooliaste
kunst	4,5	3	3
Muusika	6	4	3

Õppeainete nädalatundide jagunemine kooliastmete sees ja õppesisu klasside kaupa määratakse kindlaks kooli õppekavas arvestusega, et õpitulemused ning kooliastme lõpuks taotletavad teadmised, oskused ja hoiakud on saavutatavad.

Õppeaine/klass	1.	2.	3.	4.	5.	6.	7.	8.	9	Kokku	PRÕK
Kunst	1,5	1,5	1,5	1	1	1	1	1	1	10,5	10,5
Muusika	2	2	2	2	1	1	1	1	1	13	13

1.3. Ainevaldkonna kirjeldus ja valdkonnasisene lõiming

Kunstiainete pädevus lähtub arusaamast, et õpilase areng on elukestev ja mõjutatud kultuurist ning kunstid (muusika, kunst, kirjandus, draama, film, tants) ja kultuur laiemalt (visuaalkultuur, pärand- ja pärimuskultuur jms) on inimese dialoogipartnerid kogu elu jooksul. Kunstid on olulised väärtushinnangute, suhtluskultuuri, empaatia ning kriitilise mõtlemise arendamise vahendid. Kunstide kui professionaalse kõrgkultuuri loomingu kõrval on tähtis ka uuriv ja leiutav looming ning kultuur mõtestatud inimtegevusena laiemalt.

Kunstiained rõhutavad õppe koondumist viie põhimõtte ümber:

- 1) kunste on vaja tõlgendada. Kunstide kõne ei ole sõnasõnaline, kunstiteosed pakuvad eri tõlgendusvõimalusi ja tähendusi, mis põhinevad alati maailmavaatel, varasemal elu- ja

kunstikogemusel ning on juhitud tunnetest, samuti kogemise kontekstist. Tõlgendamise puhul on alati võimalik lähtuda erinevatest vaatepunktidest ja ootustest. Isiklik kogemus kasvatab kogemuse tähenduslikkust õpilase jaoks. Kunsti ja muusika õppimisel on vaja toetada tõlgendamisoskust;

2) kunstid toetavad mitmekülgset loovust. Kunsti ja muusika õppimine kujundab õppija loovust ja isiksuseomadusi, mis annavad eeldused mis tahes inimtegevuse valdkonnas probleeme uut viisi lahendada, et jõuda originaalsete, kasulike, eetiliste ja vähemalt looja jaoks soovitud 2 tulemusteni. Kunstidega tegelemine põhikoolis toetab õpilooovust (uudsed tähenduslikud kogemused ja nende mõtestamine, uurimis- ja refleksioonioskused) ning argilooovust (fantaasia, maailma uudne mõtestamine enda jaoks, uudne toimimisviis igapäevaelus);

3) kunstid toetavad esteetilise tundlikkuse kasvu ning inimese heaolu. Kunsti ja muusika õppimine põhikoolis võimaldab õpilasel ära tunda, emotsionaalselt kogeda ja hinnata enda ümber subjektiivset ilu (kuuldavat, kombatavat, nähtavat, abstraktset) ning nautida seda samavõrra nagu teiste oskusi või meisterlikkust. Ilu ja meisterlikkuse väärtustamine toetab rahulolu ja tähenduse leidmist maailmas, suurendab maailmaga seotuse tunnet ning innustab inimest püüdlema oma eesmärkide poole. Kunstiainetel on tähtis osa muutuvates oludes isiklikku ja ühiskondlikku heaolusse panustava inimese kujundamisel;

4) kunstiaineid õppides arenevad kinesteetilised oskused ja kognitiivsed võimed, mis on lahutamatu seotud loomega – musitseerimise ja visuaalkunsti, ent ka performatiivsete kunstide loomisega. Kunstitegevustes toetatakse sügavama kognitiivse võimekuse kujunemist. Õppimine (sh musitseerimine ja visuaalkunst, kuid ka performatiivsete kunstide loomine) on sügavam, kui see toimub terviklikult nii keha kui ka vaimu ja eri meelte koostöös;

5) kunstiainete õppimine toetab iseenda mõistmist ja mõtestamist ning üldpädevuste omandamist sisukalt ja terviklikult. Kunsti ja muusikaga järjepidev tegelemine toetab õppija eneseusalduse kujunemist ning eneseväärikust. Kunstide kaudu saab tõhusalt arendada kognitiivseid oskusi, nt loovat ja kriitilist mõtlemist, refleksiooni- ja analüüsioskusi, samuti mittekognitiivseid oskusi, nt avatust, otsustusvõimet ja riskijulgust.

Valdkonnasisene lõiming tugineb kunsti ja muusika kokkupuutepunktile. Kunst ja muusika jagavad sarnaseid baasmõisteid, mille sisu on aga erialade väljendusvahenditest lähtuvalt ainuomane; ka kontseptsioonide sisu ei pruugi kattuda. Seetõttu on kunsti ja muusika lõimingukeskmeks ühised aspektid:

- 1) teose, autori ja loomingu määratlus;
- 2) esitus ja tõlgendus (interpreteerimine) ning kriitika;
- 3) ajalooliselt interdistsiplinaarsed kunstid (sõna-, muusika- ja tantsuteater, film);
- 4) nüüdisaegsed mitmemeelelised kunstinähtused (video ja performance, meie aja tsirkus, installatiivne, uusmeedia kunst jms).

1.4. Võimalusi valdkonnaüleseks lõiminguks, üldpädevuste arengu toetamiseks ja õppekava läbivate teemade käsitlemiseks

Kunsti ja muusika õppimise kaudu toetatakse õpilastes kõigi riikliku õppekava üldosas kirjeldatud üldpädevuste arengut. Üldpädevuste saavutamist toetab õppeainete eesmärgipärane lõimimine teiste valdkondade õppeainetega ning läbivate teemade õpilase jaoks tähenduslik käsitlemine. Selle tulemusel kujuneb õpilasel suutlikkus rakendada oma teadmisi ja oskusi eri

olukordades, kujundada enda väärtushoiakuid ja -hinnanguid ning võimalus omandada ettekujutus ühiskonna kui terviku arengust. Seejuures on väga oluline aineõpetajate süsteemne ja järjepidev koostöö õpilase kogu õppeaja vältel. Üldpädevuste kujundamise ning läbivate teemade käsitlemise ja lõimingu korraldamise põhimõtted määratakse kooli õppekava üldosas ning rakendamist täpsustatakse valdkonnakavas.

Võimalusi üldpädevuste arengu toetamiseks.

Kultuuri- ja väärtuspädevus	Kunstivaldkonna õppeainetes rõhutatakse kultuuriteadmisi ja ühisel kultuuriparandil põhinevat kultuuriruumi õppija identiteedi osana. Tegevustes väärtustatakse individuaalset ning kultuurilist mitmekesisust. Käsitletavate teemade, analüüsitavate kunstiteoste ja -sündmuste kaudu toetatakse eetiliste ning esteetiliste väärtushoiakute kujunemist. Praktiline loominguline tegevus ja selle üle arutlemine õpetavad teadvustama kunsti ja muusikat eneseväljenduse vahendina, hindama erinevaid ideid, seisukohti ja probleemilahendusi ning austama autorsust. Kasvatatakse teadlikku ja kriitilist suhtumist kõikidesse infokanalitesse.
Sotsiaalne ja kodanikupädevus	Uurimuslikud ja praktilised rühmatööd, loovtööd, arutlused ja esitlused, ühismusitseerimine, ühistes kunstiprojektides ning valdkondlikes ja valdkondadeülestes õppeprojektides osalemine kujundavad koostöövalmidust ning aitavad väärtustada üksteise toetamist. Kultuurisündmustel osalemine aitab kujundada kultuurilist ühtsustunnet. Kunstiteoste üle arutledes harjuvad õpilased oma seisukohti kaitsma ning teiste arvamustest lugu pidama. Kunstiained teadvustavad inimese kui keskkonna kujundaja ja kasutaja mõju, juhtides teadlikult ning jätkusuutlikult tegutsema nii looduses kui ka inimeste loodud ruumilistes ja virtuaalsetes keskkondades.
Enesemääratluspädevus	Pidev tagasiside andmine ja eneseanalüüsi oskuse arendamine aitavad tunda õppida oma huve ja võimeid ning kujundada positiivset minapilti. Kultuuriliste ja sotsiaalsete teemade käsitlemine (vaadeldavad kultuurinähtused, kunstiteoste ja muusikapalade ainek ja sõnumid jne) aitab kujundada personaalset, sotsiaalset ja kultuurilist identiteeti.
Õpipädevus	Kunstides kujundatakse õpipädevust eriilmeliste ülesannete, õppemeetodite ja töövormide kaudu, mis võimaldavad õpilastel teadvustada ning kasutada oma õpistiili. Nii individuaalselt kui ka rühmas lahendatavad uurimis- ja probleemülesanded eeldavad info hankimist, selle analüüsimist ja tõlgendamist ning õpitu kasutamist uudsetes olukordades. Kunstides saavad õpilased ise jõukohaseid ülesandeid luua, oma valikute sobivust kontrollida, uusi oskusi katsetada /ning järjekindlalt harjutada. Pidev tagasiside ja eneseanalüüs aitavad järjest suurendada õppija rolli oma õpitegevuse juhtijana.
Suhtluspädevus	Kunstiainetes on tähtsal kohal kunstiteostest, -stiilidest, -ajastutest jms rääkimine, kasutades kirjelduses nii korrektset

	<p>emakeelt kui ka ainespetsiifilist terminoloogiat. Tööde esitlemine ning aruteludes erinevate seisukohtade võrdlemine ja kaitsmine toetavad väljendusoskust ning ainealase oskussõnavara kasutamist. Kunsti- ja muusikateemaliste referatiivsete ning loovtööde koostamine eeldab oskust mõista teabetekste ning suunab kasutama mitmesuguseid info esitamise viise (tekst, joonis, skeem, tabel, graafik jms). Kunstiainetes tutvutakse kunsti ja muusika kui kommunikatsioonivahenditega, õppides tundma neile eriomast mitteverbaalset keelt ning „tõlkides” sõnumeid ühest keelest teise.</p>
<p>Matemaatika-, loodusteaduste ja tehnoloogiaalane pädevus</p>	<p>Kunstiainetes rakendatavate ülesannete lahendamiseks tuleb sõnastada probleeme, arutleda lahenduste üle, põhjendada valikuid ja analüüsida tulemusi. Õpitakse kasutama kunstimõisteid (kompositsioon, struktuur, rütm jne), võrdlema ja liigitama erinevate nähtuste tunnuseid ning kasutama sümboleid. Kunstiterminoloogias kasutatakse matemaatika ja tehnoloogia sõnavara ja mõisteid. Looemeülesandeid täites õpitakse kasutama tehnoloogiavahendeid ning innovaatilisi lahendusi, mõistma teaduse ja tehnoloogia rolli muusika ning kunsti arengus.</p>
<p>Ettevõtlikkuspädevus</p>	<p>Vajalike oskuste kujunemist toetavad kunstiainetes individuaal- ja rühmatöö, uurimuslikud ning probleemipõhised ülesanded ja õpitava sidumine nüüdisaegse igapäevaeluga. Kunstiainetes väärtustatakse uuenduslikke ning loovaid lahendusi. Praktiline loovtegevus annab võimaluse katsetada erinevaid ideede väljendamise ja esitlemise võimalusi, valides leidlikult sobivaid meetodeid ning rõhutades oma tugevaid külgi. Õpitakse tegevust planeerima ja analüüsima, vastutama tööde lõpetamise ja tulemuse eest. Tutvutakse ka valdkonnaga seotud elukutsete ning institutsioonidega.</p>
<p>Digipädevus</p>	<p>Info otsimine, sirvimine - infovajaduse määratlemine, info sirvimine, otsimine. Eesmärgile vastavate meetodite valimine. Leiab erinevatest teabeallikatest vajalikku teavet, rakendades selleks erinevaid teabeotsingumeetodeid: märksõnaotsing, järjestamine, filtreerimine, sildipilv. Lisab veebilehele kommentaari, osaleb veebifoorumi ja postiloendi vahendusel toimivas arutelus, järgides seejuures nii tunnustatud suhtlusnorme kui ka valitud keskkonna nõudeid. Loob, vormindab, salvestab ja trükib kokkulepitud formaatides digitaalset materjali (sh referaat, plakat, kuulutus, esitus) järgides etteantud kriteeriumeid. Kopeerib fotosid, videoid ja helisalvestisi andmekandjale ja saadab neid e-kirja manusena.</p> <p>Loetleb digitehnoloogia kasutamise seotud positiivseid ja negatiivseid mõjusid keskkonnale. Kasutab digitehnoloogiat energiasäästlikult.</p>

1.4.1. Kunstiaine valdkonna lõiming teiste ainevaldkondade ja läbivate teemadega

Nüüdisaegne kultuur on interdistsiplinaarne. Kunstiained on tihedalt seotud kõigi inimtegevuse valdkondade ning oma ajastu mõtteviisiga. Kunsti aineseks on inimeseks olemine, sotsiaalsed suhted ja maailm erinevates avaldumisvormides. Teiste ainevaldkondadega suhestumine on kunstivaldkonna õppeainete loomulik osa ning valdkondadeüleseks lõiminguks on palju võimalusi.

1. Eri kultuuridega tutvutakse paljudes teiste valdkondade õppeainetes (keel ja kirjandus, võõrkeeled, ajalugu ja ühiskonnaõpetus, geograafia, käsitöö ja tehnoloogia, kehaline kasvatus) ning kujundatakse seeläbi väärtushoiakuid ja teadvustatakse maailma kultuurilist mitmekesisust. Kunstiainetes keskendutakse võrreldes teiste õppeainetega kontsentreeritumalt kultuuridevahelise dialoogi mõtestamisele ja loovuse kasutamisele nüüdisühiskonna innovatsiooni allikana.
2. Mitmes ainevaldkonnas – keeltes ja kirjanduses, matemaatikas, tehnoloogias, kehalises kasvatuses – kasutatakse kunstiainetega kattuvaid mõisteid (nt kompositsioon, struktuur, mõõdud, nurgad, geomeetrilised kujundid, rütm, plaan, stiil, variatsioon, improvisatsioon, liikumine, dünaamika jms).
3. Kunstivaldkonna õppeainetes toetutakse teistes õppeainetes omandatud teadmistele, samas süvendatakse ja visualiseeritakse neid teadmisi.

Keel ja kirjandus	Arendatakse suulist ja kirjalikku eneseväljendusoskust, diktsiooni, funktsionaalset lugemisoskust ning infokanalite kasutamise oskust ja vaadeldakse eri ajastute ning kultuuride lugusid muusikas ja kujutatavas kunstis, teatri- ja filmikunstis.
Matemaatika	Arendatakse seoste loomise oskust ja loogilist mõtlemist (matemaatiline keel, struktuur, sümbolid ja meetodid), samuti matemaatiliste sümbolite, kujundite ning mõistete tundmist.
Loodusained	Teadvustatakse inimese kuulmis- ja nägemismeele füsioloogilist eripära, õpitakse tundma looduskeskkonda ja selle eluvormide mitmekesisust ning helide, valguse ja värvide omadusi.
Sotsiaalsained	Vaadeldakse suhteid teiste inimeste ja inimrühmadega ning eri kultuuride kommete ja pärimustega, kunsti ning kultuuri rolli ja muutumist ajaloo eri etappidel.
Kunstiained	Arendatakse loovat mõtlemist, käelist tegevust ja analüüsivõimet. Õpitakse kasutama uusi tehnilisi võimalusi ning traditsioonilisi töövõtteid loometöös.
Tehnoloogia	Arendatakse käelist tegevust ning loovat mõtlemist, oskust innovaatilisi ideid kavandada ja praktikas ellu viia (loomisprotsess, tehnoloogiad ja tehnikad).
Kehaline kasvatus ja liikumine	Arendatakse kehatunnetust, tähelepanu, mootorikat, reageerimiskiirust ja koordinatsiooni.
Valikaine: Informaatika	Oskab kasutada digitehnoloogiat; otsida informatsiooni; vaadata õppevideoid ja tööjuhendeid; koostada esitlust

<p>Läbiv teema: Elukestev õpe ja karjääri kujundamine</p>	<p>Kujundatakse iseseisva õppimise ja tegutsemise oskust, mis on oluline alus elukestva õppe harjumuste ning hoiakute omandamisel. Erinevate õppevormide kaudu arendatakse õpilaste suhtlus- ja koostööoskusi, mis on olulised tulevases tööelus. Kunst ja muusika võimaldavad õpilastel teadvustada oma võimeid ja huvisid, omandada nii ainealaseid kui ka üldisemaid mõtlemis- ning tegutsemisstrateegiaid. Tutvutakse kunstide mitmekülgsete väljunditega igapäevaelus, kunstidega seotud ametite ja elukutsetega, võimaldatakse vahetult kokku puutuda töömaailmaga, nt külastades loomeettevõtteid. Õpilastele tutvustatakse ainevaldkonnaga seotud erialasid ja edasiõppimise võimalusi.</p>
<p>Läbiv teema: Keskkond ja jätkusuutlik areng</p>	<p>Need teemad hõlmavad mitmekülgseid oskusi, nagu info leidmine muusika ja kunsti kohta, helilise ja visuaalse kommunikatsiooni väljendusvahendid, keskkonna visuaalne ning heliline kujundamine. Tutvutakse andmebaasidega, meediakeskkonna võimaluste ja ohtudega ning autorikaitse probleemidega. Teadvustatakse ümbritsevat loodus- või tehiskeskkonda loomingu allikana ja õpitakse keskkonda säästma. Väärtustatakse pärandkultuuri ning rahvuskultuuri jätkusuutlikku arengut. Osatakse näha võimalusi taaskasutuseks, analüüsitakse tehiskeskkonna objekte ökoloogilisest, esteetilisest ja eetilise vaatepunktist.</p>
<p>Läbiv teema: Kodanikualgatus ja ettevõtlikkus</p>	<p>Kunstiainetes julgustatakse kujundama ja väljendama oma seisukohti ühiskonnas toimuvate protsesside kohta ning ideesid katsetama ja ellu viima.</p>
<p>Läbiv teema: Väärtused ja kõlblus. Kultuuriline identiteet.</p>	<p>Õppesisus ja -tegevustes tutvutakse kohaliku, Eesti ja maailma kultuuripärandiga, teadvustatakse kultuuri rolli igapäevaelus, pärandkultuuri arenemist tänapäevases globaliseerivas maailmas. Kujundatakse avatud ja lugupidavat suhtumist nii erinevatesse kultuuritraditsioonidesse kui ka nüüdisaja kultuurinähtustesse. Väärtustatakse uute ideede ning isiklike kogemuste ja emotsioonide loominguilist väljendamist. Õpilasi suunatakse osalema ühiseid väärtusi kujundavatel kunstisündmustel (näitused, muuseumid, kontserdid ja etendused). Tähtis on noorte endi osalemine/esinemine laulupidudel, muusika- ja kunstiüritustel.</p>

<p>Läbiv teema: Teabekeskond ja meediakasutus</p>	<p>Need teemad hõlmavad mitmekülgseid oskusi, nagu info leidmine muusika ja kunsti kohta, helilise ja visuaalse kommunikatsiooni väljendusvahendid, keskkonna visuaalne ning heliline kujundamine. Tutvutakse andmebaasidega, meediakeskkonna võimaluste ja ohtudega ning autorikaitse probleemidega. Teadvustatakse ümbritsevat loodus- või tehiskeskonda loomingu allikana ja õpitakse keskkonda säästma. Väärtustatakse pärandkultuuri ning rahvuskultuuri jätkusuutlikku arengut. Osatakse näha võimalusi taaskasutuseks, analüüsitakse tehiskeskonna objekte ökoloogilisest, esteetilisest ja eetilise vaatepunktist.</p>
<p>Läbiv teema: Tehnoloogia ja innovatsioon</p>	<p>Kunstiainetes kasutatakse praktiliste loovtegevuste kaudu erinevaid oskusi ja vahendeid ning leiutatakse ja katsetatakse uusi võimalusi, toetades pidevalt muutuvast tehnoloogilises elu-, õpi- ning töökeskkonnas toime tuleva inimese kujunemist.</p>
<p>Läbiv teema: Tervis ja ohutus</p>	<p>Kunstiainetes teadvustatakse kunstidega tegelemise emotsionaalselt tasakaalustavat mõju. Kujutavas kunstis kasutatakse materjale, töövahendeid ja instrumente, mille juures tuleb järgida ohutuse ning otstarbekuse printsiipe.</p>

1.5. Õppetegevuse kavandamise ja korraldamise põhimõtted

Õpe on õppijakeskne, toetab õpimotivatsiooni hoidmist ning õpilaste kujunemist aktiivseiks ja iseseisvaiks õppijaiks ning loovaiks ja kriitiliselt mõtlevaiks ühiskonnaliikmeiks, kes suudavad teha valikuid ja vastutada oma õppimise eest. Õpet kavandades ja korraldades lähtutakse õppekava üldpädevustest, kooli väärtustest, kooliastme lõpuks taotletavatest teadmistest, oskustest ja hoiakutest ning õpitulemustest ja 3 kooli õppekavas sätestatud õppesisust, kooliastmete õppe ja kasvatuse rõhuasetustest ning läbivate teemade ja lõimingu rakendamise põhimõtetest. Põhikoolis õpet kavandades ja korraldades teevad õpetajad koostööd, seejuures:

- 1) arvestatakse õpilaste eelteadmisi, huvisid, individuaalset eripära ja isikupäraseid erivõimeid, kasutatakse diferentseeritud ja sobivat pingutust nõudvaid ülesandeid, mille sisu ja raskusaste toetavad individualiseeritud ja õpilasele tähenduslikku käsitlust, reageeritakse õpi- ja eluraskustele ning pakutakse õpiabi ja tuge õpivalikutes;
- 2) võetakse arvesse kohalikku eripära ning muutusi ühiskonnas, kunsti ja muusika uusimaid käsitlusi, rakendatakse didaktika nüüdisaegseid käsitlusi;
- 3) taotletakse, et õpilase õpikoormus (sh kodutööde maht) on mõõdukas, jaotub õppeaasta jooksul ühtlaselt ning jätab piisavalt aega puhkuseks ja huvitegevuseks;
- 4) võimaldatakse õpet nii iseseisvalt kui ka koos teistega, kujundatakse õpiharjumusi ja -oskusi ning suunatakse tegema valikuid;

- 5) kaasatakse õpilasi õppe kavandamisse, võetakse aega eesmärkide ja taotletavate õpitulemuste saavutamise viiside ja hindamiskriteeriumide läbiarutamiseks ning refleksiooniks;
- 6) kavandatakse piisavalt aega terviklike õppeühikute, mitmeid osaoskusi arendavate ning õppijate jaoks tähenduslike tulemusteni viivate õppeülesannete täitmiseks;
- 7) rakendatakse uurivat õpet, kasutatakse mitmekesiseid ja kombineeritud õppemeetodeid ning aktiivsust, loovust, koostööd ja tagasisidet soodustavaid tegevusi;
- 8) rakendatakse nii traditsioonilisi kui ka nüüdisaegseid info- ja kommunikatsiooni- tehnoloogial põhinevaid õpikeskkondi ning õppematerjale ja -vahendeid;
- 9) kasutatakse mitmekesist õpikeskkonda: loodus- ja linnakeskkond, arvuti- ja multimeediaklass, virtuaalkeskond jne, käiakse õppekäikudel, kontsertidel, teatrites, näitustel, muuseumides, stuudiotel, muusikakoolides, looduses, raamatukogudes jm;
- 10) võimaldatakse siduda õpet koolivälise eluga, et kogu ainekäsitus oleks võimalikult elulähedane, õpilasele eakohane ja tähenduslik; seostatakse õppesisu näidetega nii Eesti kui ka maailma kunstist ja rahvakultuurist.

1.6. Hindamise põhimõtted

Hindamine kunstiainetes suunab ja julgustab õpilasi õppima ning tekitab ja hoiab huvi kunsti ja muusika vastu. Hindamise aluseks on põhikooli riikliku õppekava üldosas sätestatu, kunsti ja muusika ainekavas esitatud õpitulemused ning kooli kehtestatud hindamisjuhised.

Hindamise nõuded ja korraldus, sh mittenumbrilise hindamise kasutus ja kooliõppekava väliselt, sh mitteformaalhariduses omandatud teadmiste ja oskuste arvestamine täpsustatakse kooli õppekavas. Hindamise käigus saavad õpilased mitmekülgset tagasisidet oma töökultuuri ja töö ning individuaalse arengu kohta, millega toetatakse nende kujunemist positiivse minapildi ja adekvaatse enesehinnanguga ennastjuhtivaiks õppijaiks. Hindamisega luuakse õpilastele võimalusi õppe vältel oma edusamme esile tuua, julgustades neid enda tugevaid külgi kasutama ja uusi oskusi arendama. Õpilastele võimaldatakse eri viise eneseanalüüsiks ja kaaslastelt tagasiside saamiseks ning selle aktseptimiseks. Õpetaja saab hindamise kaudu teavet oma õpetamise tulemuslikkuse kohta ning sisendit nii õppe kui ka iseenda pädevuste arendamiseks. Alates esimesest kooliastmest kaasatakse õpilane nii oma tööd hindama kui ka kaasõpilastele tagasisidet andma.

Õpilasele on õppeühiku (õppetegevuste kogum, mis on suunatud samade õpitulemuste saavutamisele) alguses teada, mida ja millal hinnatakse, mis hindamisvahendeid kasutatakse ning mis on hindamiskriteeriumid. Õpilast suunatakse õppe käigus oma õppimist ja seatud eesmärkide saavutamist analüüsima ning reflekteerima.

Aineteadmiste ja -oskuste kõrval antakse tagasisidet üldpädevuste arengu ning väärtushoiakute ja -hinnangute kujunemise kohta. Hoiakute kujunemise kohta antakse tagasisidet suunavate ja toetavate sõnaliste hinnangutega. Õpilase seisukohtadele ühiskonnas ja maailmas toimuva kohta antakse sõnalist kirjeldavat tagasisidet. Kirjalikke ülesandeid hinnates arvestatakse

eelkõige töö sisu, kuid pööratakse tähelepanu ka õpilase keelekasutusele, sh kunsti- ja muusikaterminite õigele kasutusele ning õigekirjale, mida arvestatakse hindamisel ülesande eesmärgi ja kokkulepitud hindamiskriteeriumide põhjal.

Hindamisel lähtutakse õppimisele seatud eesmärgist ja hinnatakse seda, mida on õpetatud, rakendades nii diagnostilist, kujundavat kui ka kokkuvõtvat hindamist, mida esitatakse nii sõnaliste hinnangute kui ka numbriliste hinnatena. Diagnostiliselt hinnates selgitatakse välja õpilaste eelteadmiste ja oskuste tase, ainealased väärrarusaamad ning eriomased õpiraskused, et kavandada edasist õppimist ja õpetamist.

Erineva keerukusastmega teadmiste, oskuste ja hoiakute hindamise võimaldamiseks kasutatakse mitmekesiseid hindamisviise ja -vorme. Hindamisvahendi ja -viisi valik sõltub seatud õppe-eesmärkidest ning eeldatavast õpitulemusest.

Kunstiainete valdkonnapädevuse omandamisel on õppe jooksul oluline roll kujundaval hindamisel, mis toetab õpilase eneseusku ja innustab teda oma võimeid arendama. Kujundava hindamise kaudu saab õpilane temale arusaadaval viisil esitatud suulist ja kirjalikku tagasisidet oma õpitulemuste saavutamise taseme ning tugevate külgede ja arenguvõimaluste kohta.

Kujundava hindamise rakendamist toetab õppeolukorras tehtud tööde õpilasepoolne dokumenteerimine näiteks kavandite, jooniste, õpimapi, blogina vms. Kunstiainetes väärtustatakse harjutamist. Õpitulemuste saavutamise toetamise kõrval keskendutakse kujundava hindamise vältel järgmistele aspektidele:

- 1) loovuse arengu toetamine (probleemide märkamine, mõtete voolavus ja paindlikkus, originaalsus, probleemilahendamise oskused, refleksioon);
- 2) huvi ja nii õppest kui ka kunsti- ja kultuurielust aktiivse osavõtu toetamine;
- 3) isikliku sideme loomine ainega ja isikupärase väljenduslaadi otsimine;
- 4) sallivuse areng ja silmaringi avardumine.

Kooli õppekavas kehtestatud hindamisjuhiste järgi võib arvestada tunnist osavõtu aktiivsust ja tunnivälisest muusikategevusest (nt osalemine koolikooris, orkestris, ansamblis, esinemine kooliüritustel, kooli esindamine konkurssidel/võistlustel, sh muusikaolümpiaadil). Kokkuvõtvalt hinnatakse üldjuhul õppeperioodi või mahuka õppeteema lõpul, lähtudes õppest kui tervikust ja taotletavatest õpitulemustest, seejuures arvestatakse, et hinnatel võib olla sõltuvalt töö mahust erinev kaal. Hindamiskriteeriumid loob õpetaja õpilasi kaasates kooli kehtestatud hindamisjuhiste põhjal.

1.6.1. Kunst

Arvestatud+

Teadmised õpitud materialist on omandatud (vähemalt 90%).

Kui õpilase õpitulemused ületavad märgatavalt taotletavad õpitulemused, hinnatakse õpilase tulemust mitteeristava hinnanguga AR+.

Arvestatud

Õpilane:

Teadmised õpitud materialist on omandatud (vähemalt 50%).

Õpilane:

- töötab tunnis aktiivselt kaasa;

- täidab õpetajapoolseid juhiseid;
- osaleb aktiivselt aruteludes ja oskab anda tagasisidet kaaslaste ja enda tööle;
- sõnastab oma ideid ning otsib lahendust nende teostamiseks;
- läheneb teemale loovalt ja isikupäraselt;
- vajalikud töövahendid on tunnis kaasas;
- töö on esitatud etteantud ajaks;
- järgib töö- ja ohutusvõtteid.

Mittearvestatud

Teadmised õpitud materjalist on puudulikud (alla 50%)

Õpilane:

- ei tegele tunnitööga;
- ei osale töö protsessis;
- töövahendid puuduvad;
- on passiivne ja ei täida õpetajapoolseid juhiseid;
- töö ei ole tähtjaks esitatud või ei vasta nõuetele.

1.6.2. Muusika hindamine

Arvestatud+

Teadmised õpitud materialist on omandatud (vähemalt 90%).

Õpilane:

- töötab iseseisvalt
- osaleb aktiivselt tunni tegevustes
- võtab aktiivselt osa olümpiaadidest ja muudest ainealastest üritustest

Arvestatud

Teadmised õpitud materialist on omandatud (vähemalt 50%)

Õpilane:

- töötab iseseisvalt või õpetaja abiga
- osaleb aktiivselt tunni tegevustes
- suhtub ülesannetesse kohusetundlikult

Mittearvestatud

Teadmised õpitud materjalist on puudulikud (alla 50%).

Õpilane:

- ei näita huvi ja/või ei soovi osaleda muusikalistes tegevustes.
- õpilane suhtub endale võetud ülesannetesse ebapiisava kohusetundlikkusega.
- õpilase teadmised õpitud materjalist on puudulikud.
- õpilane ei täida ülesandeid isegi õpetaja abiga, ei võta osa õppeprotsessist

1.7. Õppekeskkonna kujundamise põhimõtted

Õppekeskkonna kujundamisel lähtutakse riikliku õppekava alusväärtustest ning luuakse üksteist austav, vastastikku hooliv ja toetav, turvaline, kiusamis- ja vägivallavaba õppekeskkond, mis rajaneb usalduslikel suhetel, sõbralikkusel ja heatahtlikkusel ning kus märgatakse ja tunnustatakse õpilase pingutusi ja õpiedu.

Kunstiainete pädevuse kujunemise eeldus on õppimist, loovust ning eneseväljendust toetav sotsiaal-emotsionaalne, vaimne ja füüsiline õppekeskkond, mis peab soodustama õpilase iseseisvust, olema kaasav, piisavalt struktureeritud ning eakohane, mis on loovuse ja originaalsuse arendamisel ning avaldumisel oluline. Nii füüsiline kui ka vaimne keskkond peab vastama õpilaste võimetele. Eriti tähtis on arvestada psühholoogilisi baasvajadusi. 5 Kunstid on muutuvad, vastuolusid tekitavad ning väärtuste ja kokkulepete piire kompavad. Seetõttu on eriti tähtis tagada turvaline vaimne keskkond, mille kujundamisele aitavad kaasa hinnanguvabad arutelud ja õpetaja pädevus tulla toime väärtuskonfliktidega.

Kunstiainete õppimise füüsilise õppekeskkonna tagab kool, võimaldades õpet ruumis, mis on varustatud kvaliteetsete, õpilastele kokkulepitud korras kättesaadavate töövahendite ja materjalidega vabaks kasutamiseks, et toetada valikute tegemise oskust ja loovat eneseväljendust. Õpe toimub ka autentsetes keskkondades, linnaruumis, kontserdisaalides, näituse- ja etendusasutustes, kooli ümbruses, paikkonna kultuuriasutustes ja mujal.

2. Ainekavad

2.1. Kunst

2.1.1. Õppeaine kirjeldus

Kunsti õppeaine roll on innustada õppijat avastama ja kasutama oma võimeid (sh seni avaldumata võimeid) kunsti ja visuaalkultuuri loojana ning sellega suhestujana, seega ka kultuurikandjana. Kunsti õppeaine tugineb ülesehituselt visuaalkultuurile ning arendab visuaalset kirjaoskust, mis on tänapäeva maailmas edukaks toimetulekuks tähtis igaühele. Kunst toetab õppija loovust ja isiksuseomadusi, mis annavad eeldused mis tahes inimtegevuse valdkonnas probleeme uut viisi lahendada, jõuda originaalsete, kasulike, eetiliste ja vähemalt looja jaoks soovitud tulemusteni.

Õppeaine lähtealused on:

1) maailma kunsti ja visuaalkultuuri laiahaardeline käsitlemine. Visuaalselt tajutav inimese loodud ja mõtestatud keskkond (visuaalkultuur) hõlmab kujutisi, tekste, esemeid, ehitisi, ruumisuhteid jms ning nende erinevaid ja muutuvaid tähendusvälju. Visuaalkultuur sisaldab nii tahtlikke ja kavandatud artefakte (nt kunstiteosed, graafiline disain, reklaam, fotograafia, mood jne) kui ka juhuslikke ja plaanimata visuaalseid märke ning kooslusi (nt tänaval või meedias kõrvuti sattunud reklaamid, kasutatud tüpograafia, muruplatsi niitmine ja sissetallatud teerada, aja jooksul kujunenud kodusisustus jne). Visuaalkultuuris on teadlik toimimine seotud suhtlusega, erinevate sõnumite ja tähenduste loomise, säilitamise, muutmise ja edastamisega; nii esteetiliselt mitmekesise keskkonna kui ka emotsionaalse ja intellektuaalse keskkonna loomisega ning majanduse toimimise ja majanduslike väärtuste loomisega. Kunstipädevuse omandamist toetab maailma kunsti ja visuaalkultuuri käsitlemine nii nüüdisaegses kui ka ajaloolises kontekstis;

2) kunsti vormide ja tähenduste pidev muutumine, eksperimentaalsus ja areng, mis võivad ühiskonda ka proovile panna. Kunstis kui visuaalkultuuri kitsamas osas luuakse uut inimkogemust, väljendust ja tähendusi teadlikumalt ning sihipärasemalt, suhestudes valdkonna eripäraga, otsinguliselt ja eksperimenteerivalt. Kunsti pidev uuenemine peegeldab muutusi nii teadustes kui ka ühiskonnas, väärtustes ja hoiakutes. Kunst tohib võtta endale fantaasia, moraali

ja ühiskondlike kokkulepete piire kompava ning nihutava rolli, et mõtestada ja arutleda, ka katsetada erinevaid ettekujutusi ja võimalikkusi;

3) õpetaja on aktiivne kunstiga suhestuja, kes toetab õpilasi kultuuri muutavas mitmekesisuses. Täpsema õpisisu valib õpetaja, kes juhib õpet ja õpikeskkonna loomist. Õpetaja enda hoiakud, avatus ja sallivus, mitmetähenduslikkuse ja muutlikkuse taluvus, aktiivses dialoogis ja mõtestatuses olemine vana ja uue kunstiga on äärmiselt olulised. Kunstiaine ise on samuti seotud pidevate muutustega – uue kunstiloomega, uute avastustega kunstiajaloo, seniste väärtuste ümberhindamisega ühiskonnas, uute väärtuste leidmise ja loomisega. Kunsti õppeainet on võimalik üles ehitada eri kunstikäsitlustele tuginedes. Valdkonnast saab ehedama pildi, kui õppijad ja õpetaja võivad mõtiskleda mitme kunstikontseptsiooni üle ning teadvustada kunsti loomise ja hindamise eri aluseid (nt funktsionaalne, realistlik, idealistlik, estetistlik, kontseptuaalne, pragmaatiline, institutsionaalne jne);

4) kunsti õppeaines on võrdselt oluline nii kunstikogemus kui ka õppimiskogemus. Sageli on teosest kui lõpptulemusest tähtsam loominguine ja otsinguline tee, tagasiside ja refleksioon, üldpädevuste kujundamine, motivatsiooni leidmisele ja hoidmisele suunatud tegevused. Koolikunsti on vaja väärtustada õppija isikliku tasandi loomet, avastusi, pingutust ja sõnumit, sest õppijale endale tähtis tegevus loob talle just nimelt tähendusliku kunstikogemuse ka siis, kui lõpptulemus ei ole originaalne või sisukas laiemas kunsti ja visuaalkultuuri kontekstis. Juhul kui lõpptulemus visuaalkultuuri-, disaini- või kunstiteosena on õppes oluline, peab õpetaja kvalitatiivse muutuse teket valmivas teoses teadvustama ja toetama eesmärkide ning hindamiskriteeriumide sõnastamisega. Kunsti osaoskused võimaldavad kunsti õpetamist mitmekülgset käsitleda ja jälgivad disaini tsüklilist loogikat, mis on maailmas järjest laiemalt käibel nii kunstiteoste, toodete, protsesside kui ka uuringute kavandamisel.

Kunsti osaoskused on:

- 1) väljaselgitamine, teadmine, mõistmine (kuulamine, vaatamine, lugemine, info otsimine, kirjeldamine, sõnastamine, valimine, uurimine);
- 2) plaanimine ja ideede arendamine (ideede genereerimine, visandamine, katsetamine, organiseerimine, protsessi plaanimine, koostamine, leiutamine);
- 3) loomine (eesmärgipärane väljendus- ja töövahendite rakendamine, viimistlemine, toimetamine, täiendamine, esitlemine);
- 4) refleksioon, analüüs ja kriitika (uurimine, tõlgendamine, retsenseerimine, tagasisidestamine, arutlemine, väärtushinnangute arendamine ja andmine).

Õpitulemuste sõnastamise puhul on arvestatud, et õpetaja saaks koostöös õpilastega ise otsustada, mis õppeülesannete ja teemade käsitlemisega õpitulemusi saavutada, pidades silmas õpilaste vajadusi ja muutusi kunstimaailmas. Põhikooli õpitulemustes on rõhk teadmisel ja mõistmisel ning sihipärasel kunstilisel tegevusel: idee arendamine ja parima võimaliku lahendi leidmine oma ideele. Disainiga seotud õpitulemused võrdsustatakse ainekavas plaanimise ja idee arendamisega nii, nagu see on kujunenud nüüdisaja praktikas.

2.1.2. Kooliastmete lõpuks taotletavad teadmised, oskused ja hoiakud

I KOOLIASTE	3. klassi lõpetaja <ul style="list-style-type: none">• uurib ja selgitab visuaalseid pilte, jooniseid ning sümboleid (nt õpetaja valikul: sildid, liiklusmärgid, kaardid, õpikute
--------------------	---

	<p>illustratsioonid, multifilmide ja arvutimängude pildiline külg, mänguasjade väljanägemine ja roll, reklaam linnaruumis ja meedias, riietus, kaupluste vaateaknad, veebikeskkonnad) oma kogemuse piires;</p> <ul style="list-style-type: none"> • nimetab visuaalteose tähtsamaid tunnuseid, lähtudes ülesandest (tehnika, vorm, värv, kompositsioon, meeleolu, sisuelemendid); • leiab muuseumis, galeriis õpetaja abiga näituse mõistmiseks vajaliku info; • teab säästlikkuse ja kestlikkuse tähtsust; • uurib õpetaja abiga esemete vormi ja otstarbe seoseid; • teeb kahe- ja kolmemõõtmelisi kunstitöid spontaanselt, kasutades lihtsamaid tehnikaid ja töövõtteid; • lahendab disainiprotsessi lihtsamaid ülesandeid, esitades nii verbaalselt kui ka visuaalselt oma ideede lahendusi • kirjeldab visuaalteose vaatlemisel tekkinud isiklikke seoseid • kirjeldab ette antud küsimustele toetudes enda tööd ja mõtestab valminud tööd
<p>II KOOLIASTE</p>	<p>6. klassi lõpetaja</p> <ul style="list-style-type: none"> • rakendab ja kirjeldab eakohaselt visuaalkultuuri ilminguid õpetaja ning enda valikul (teabegraafikat: silte, kaarte, infograafikat; õpikute illustratsioone, (multi)filmide ja arvutimängude pildilist külge, reklaami linnaruumis ja meedias, riietust, kaupluste vaateaknaid, internetikeskkondi, ehitatud keskkondi, esemelist tänapäeva ja pärimuskultuuri); • kasutab olulisemaid õpitud kunstimõisteid ja teab kunstnikke; • käitub näitusel turvaliselt ja asjalikult ning leiab enamasti ise muuseumi, galerii või virtuaalnäituse mõistmiseks vajaliku info; • mõistab säästlikkuse ja kestlikkuse tähtsust; • märkab, kirjeldab ning mõtestab nüüdisaegsete ja ajalooliste tarbeesemete ning hoonete erinevusi; • märkab ning kirjeldab iseseisvalt seost tarbeeseme või ruumi/hoone suuruse, vormi, materjali ja otstarbe vahel; • rakendab autorsuse üldisi põhimõtteid ning kujutiste salvestamise ja jagamise head tava; • lahendab õpetaja esitatud probleemi, läbides kõiki disainiprotsessi etappe ning toetudes õpetaja juhendamisele ja etteantud materjalidele; • kavandab enda idee või teose; teab, et kavand on üldistatud, ülevaatlik ja visandlik; • loob omanäolisust taotledes kahe-, kolme- ja neljamõõtmelisi kunstitöid spontaanselt ning uurides ja kavandades; • teeb õpetaja abiga põhjendatud valikuid õpitud kunstitehnikate ja töövõtete, materjalide ning kompositsioonipõhimõtete hulgast; • analüüsib loodut ja arutleb loodu üle isiklikult positsioonilt, seostades kunste ja kunsti teiste valdkondadega ning ühiskonna muutustega üldisemalt; • selgitab ja analüüsib õpetaja antud küsimustele toetudes oma tööd, tuues esile töökäigu ning põhjendades oma tehtud sisulisi, uurimuslikke või loomingulisi otsuseid;

	<ul style="list-style-type: none"> • annab kaasõppijatele toetavat tagasisidet õpetaja pakutud vormis; põhjendab oma arvamust.
III KOOLIASTE	<p>Põhikoolilõpetaja</p> <ul style="list-style-type: none"> • analüüsib enne kasutamist visuaalseid kujutisi, keskkondi, jooniseid, skeeme ja sümboleid suhtluses; • uurib iseseisvalt kunstnike, kunstiteoste ja kunstivoolude tausta; • leiab infot erinevate allikate kohta, suhtudes neisse allikakriitiliselt; • kasutab peamisi kunstimõisteid ja teab kunstnikke; • käitub kultuurikeskkondades reeglite järgi (vajaduse korral oskab reeglid välja selgitada) ning saab iseseisvalt vajaliku teabe leidmise ja sündmuse kogemisega hakkama; • teab, mida kujutab endast disain ning kuidas töötab disainer; • mõistab vormide ja värvide subjektiivsemaid ning universaalsemaid tähendusi; teab, mis on kopeerimine ja plagiaat, ning oskab teiste autorite teoseid ja nende osi kasutada oma uurimistöös või loomes nii, et tegevus ei riiva autori õigusi; • oskab arendada oma ideed, lähtudes eesmärgist; • märkab ja kirjeldab igapäevaelu probleeme, mida lahendades läbib kõik disainiprotsessi etapid; • rakendab uurimismeetodeid õpetaja abiga; • loob omanäolisust taotledes kahe-, kolme- ja neljamõõtmelisi kunstitöid spontaanselt ja põhjalikult uurides ning teadlikult kavandades; • valib loomeprotsessis sihipäraselt materjale ja tehnikavõtteid ning rakendab töövõtteid ja kompositsiooni põhimõtteid; • oskab rühmaliikmena luua ühistöödest tervikliku väljapaneku ja esitleda teost publikule; • analüüsib teost (ülesehitus ja vorm, tähistavus, peamised sümboolid, kontekst), leiab erinevaid tõlgendusvõimalusi ja vaatepunkte, põhjendab neid tööle tuginedes ning kasutab kunstist rääkides oskussõnavara; • leiab seoseid ühiskonnaelu valdkondadega nii ajaloost kui ka tänapäevast, tuginedes teistele õppeainetele, erialakirjandusele, aimekirjandusele, popkultuurile ja meediale; • mõtestab esemelise ja ruumilise keskkonna või disaininäidete esteetilisi, funktsionaalseid ning ökoloogilisi aspekte; • selgitab oma tööd ning valitud töökäigu ja sõnumi võimalikke teisi võimalusi; põhjendab sisulisi, uurimuslikke või loomingulisi otsuseid ja eksponeerimise valikuid; • kuulab kaasõppijate seisukohti, põhjendab enda arvamust, annab toetavat tagasisidet ning aktsepteerib eriarvamusi.

2.1.3. Õpitulemused

I kooliaste

1. Klass

Õpitulemused

1. klassi lõpetaja:

- 1) seostab omavahel raamatuillustratsioone ja teksti sisu;
- 2) selgitab endale tuttavas keskkonnas (koolis ja klassis) kasutatavaid märke ja sümboleid ning nende tähendust;
- 3) nimetab, mida näeb pildil, ruumilises teoses, audiovisuaalses teoses;
- 4) nimetab, teoses nähtavaid värve, äratuntavaid esemeid, olendeid, kujundeid;
- 5) kasutab vahendeid ja materjale säästlikult ja ohutult;
- 6) korrastab oma töökoha;
- 7) näitab teoselt autori nime;
- 8) kirjutab oma tööle nime;
- 9) küsib jäädvustatavalt luba enne filmimist või pildistamist;
- 10) teeb enamasti aktiivselt kaasa nii oma initsiatiivil kui etteantud ülesandeid;
- 11) rakendab teoste loomisel õpetaja abiga lihtsamaid kunstitehnikaid (monotüüpia, puhumistehnika, plastiliinimaal, pastell, guašš, värvipliatsitehnika, savi või plastiliini voolimine jms) ja vahendeid;
- 12) väljendab enda kogemuse piires mõtteid, tundeid ja kogemusi oma kunstitöodes.

Õppesisu

Visuaalse kompositsiooni baaselemendid (joon, värv, vorm, ruum, rütm).

Inimeste, esemete ja looduse objektide iseloomulikud tunnused ning peamise esiletoomine kujutamisel.

Erinevate kunstitehnikate materjalid, tövõtted ning joonistamise vahendid, maalimise vahendid, kollaaži vahendid, vormimise vahendid.

Pildilised jutustused: joonistus, maal, illustratsioon.

Disain igapäevaelus: trükis, tarbevorm.

Vormi, otstarbe, materjali ja tehnoloogia seosed ning nende arvestamine kujundamisel.

Turvaline ning keskkonnasäästlik tarbimine.

Kunstiteosed kohalikes muuseumides ja kunstigaleriides, ajaloolised kunstitehnikad ja materjalid.

Lähiümbruse loodus- ja ehituskunst.

Kunstiteoste roll ning mõju igapäevaelus.

Praktilised tööd:

- oma nime kujundus portfooliol vms,
- õppekäigud kohalikesse kunstigaleriidesse;
- eakohaste videode vaatamine ja saadud teabest olulisema eristamine;
- visuaalide (pildid, sildid, reklaamid jne) selgitamine;
- kunstiteostega seotud otsimismängud;

- teose tunnuste nimetamine;
- arutelud esemete vormi ja otstarbe üle;
- oma tööle oma nime kirjutamine;
- loovat lähenemist võimaldavad ülesanded;
- mõttekaardi koostamine enne töö teostamist;
- 2-mõõtmelise töö kavandamine ja loomine;
- lihtsamate kolmemõõtmeliste tööde loomine;
- eneseanalüüsi ja refleksiooni läbiviimine õpetaja antud küsimuste abil.

2. klass

Õpitulemused

- 1) võrdleb märke (liiklusmärgid, logod, embleemid, sümbolid jms) omavahel ja seostab märgi vorme, värve, kujutatut märgi tähendusega;
- 2) tunneb ära tasapinnalised ja ruumilised teosed;
- 3) nimetab õpitud tehnikaid ja kunstiliike (kooli õppekavas õpitulemuste tasandil konkreetses klassis tuleks nimetada tehnikad ja kunstiliigid, mida klassis õpetatakse);
- 4) leiab teoses soojasid ja külmasid toone ning heledamat ning tumedamat tonaalsust;
- 5) teab mis on joon ja pind ning iseloomustab erinevaid jooni vastavalt omandatud sõnavarale;
- 6) kirjeldab teoses suurussuhteid ja objektide paiknemist (ees, taga, üleval, all jne)) ning kolmemõõtmelise teose puhul vormi üldisemalt (ümar, kandiline, lapik, püstine jne);
- 7) nimetab teoses nähtud kujundeid ja objekte, mis meenutavad tuttavaid kujundeid (ring, ruut, ristkülik jne);
- 8) toob näite tegevusest, kuidas ta asjakohaselt ja säästlikult kunstitarbeid kasutab;
- 9) korrastab oma töökoha;
- 10) eristab lihtsamate näidete põhjal tehislikke ja looduslikke materjale (näiteks puit ja plastik);
- 11) rakendab kahe- ja kolmemõõtmeliste teoste loomisel õpetaja abiga lihtsamaid kunstitehnikaid (taimetrükk, sõrmemaal, akvarell, voolimine, ruumiline paberitöö jms), vahendeid enamasti isikupärasel viisil;
- 12) järgib enamasti õpitud töö- ja ohutusvõtteid;
- 13) märkab ühel ja samal otstarbel kasutatavaid esemeid, tuvastab nendest oma lemmiku ning põhjendab oma valikut. selgitus: soovime arendada teadlikkust isiklikest ja subjektiivsetest eelistustest;
- 14) arutleb ja seostab värve tekkinud muljega (näiteks miks kirjutavad õpetajad tavaliselt punase värviga ja miks on keelumärk punane) ja valib esemele selle otstarbega sobiva värvitooni;
- 15) kirjeldab ühel otstarbel kasutatavate esemete peamisi tunnuseid (näiteks vorm, suurus, raskus, värv) ja arvab, mis materjalist ese tehtud on;
- 16) kirjutab oma näitusetööle nimesildi koos töö pealkirja ja muu õpitud infoga;
- 17) leiab (virtuaal) näitusel muuseumis, galeriis või koolis teose autori, pealkirja ja näituse pealkirja.

Õppesisu

Visuaalse kompositsiooni baaselemendid: joon, vorm, värv.

Inimeste, esemete ja loodusobjektide iseloomulikud tunnused ning peamise esiletoomine.

Erinevate kunstitehnikate materjalid, töövõtted ning vahendid (joonistamise, maalimise, kollaaži, vormimise vahendid).

Pildilised jutustused: joonistus, maal, illustratsioon.

Disain igapäevaelus: trükis, tarbevorm.

Vormi-, otstarbe-, materjali- ja tehnoloogia seosed ning nende arvestamine kujundamisel.

Turvaline ning keskkonnasäästlik tarbimine.

Kunstiteosed kohalikes muuseumides ja kunstigaleriides, ajaloolised kunstitehnikad ja materjalid.

Lähiümbruse loodus- ja ehituskunst.

Kunstiteoste visuaalse kommunikatsiooni roll ning mõju igapäevaelus.

Praktilised tööd:

- näituste külastamised ja nähtu üle arutlemine;
- eakohaste videode vaatamine ja saadud teabe alusel küsimustele vastamine;
- visuaalide (arvutimängud) selgitamine;
- VTS (*visual thinking strategies*) tehnika kasutamine kunstiteoste analüüsimisel;
- oma tööle oma nime ja töö pealkirja kirjutamine;
- loovat lähenemist võimaldavad ülesanded;
- mõttekaardi koostamine enne töö teostamist;
- 2-mõõtmelise töö kavandamine ja loomine rühmatööna;
- kolmemõõtmeliste objektide loomine papist ja taaskasutusmaterjalidest;
- eneseanalüüsi ja refleksiooni läbiviimine õpetaja antud küsimuste abil;
- arutelud kestlikkuse ja säästlikkuse üle;
- dekoratiivkirja kujundamine kingipakil;
- e-kaardi kujundamine;
- piltjutustuse kujundamine;

3. klass

Õpitulemused

- 1) selgitab popkultuurist tuttavate tegelaste (koomiksist, filmist, animafilmist, arvutimängust, reklaamidest, mänguasjade) visuaalset isikupära ja karakterit;
- 2) leiab lihtsamatelt joonistelt ja skeemidelt (sh toote etiketid, pakendid, dokumendid, kunstiraamatute reproduktsioonid) olulise ja vajaliku info;
- 3) nimetab õpitud tehnikaid ja kunstiliike (kooli õppekavas nimetada tehnikad ja kunstiliigid, mida klassis õpetatakse);
- 4) nimetab lihtsamaid ruumi ja liikumise mulje loomise viise kahemõõtmelises teoses (nt kattumine, teravus, suurus, liikuvad poosid, liikumise faasid, kiirusjooned);
- 5) nimetab põhivärve ja oskab segada teisi värve;
- 6) kirjeldab tarbeeseme vormi, faktuuri ja otstarbe seoseid ja kooskõla;
- 7) kirjeldab skulptuuri ja/või maakunsti teose suurust, mõõtmeid, värvi, ruumi selle ümber, vaadeldavust erinevatest külgedest, suurusuhteid ja materjali lihtsal viisil omandatud sõnavara piires;
- 8) mõistab kunstivahendite säästmise ja raiskamise tagajärgi;

- 9) kirjeldab kunstivahendite (näiteks paber, värv, savi) kasutamise erinevaid võimalusi ja viise;
- 10) üldistab õpetaja abiga lihtsamal moel, millised on tavapäraselt ühe ja sama otstarbega esemed (vorm, materjal) õpilane oskab anda sellele ka lihtsama selgituse;
- 11) rakendab kahe- ja kolmemõõtmeliste (sh digivahendid) teoste loomisel omandatud kunstitehnikaid (näiteks värvi pritsimine, erinevate materjalide trükk, paberbatika, kollaaž, foto, ruumikunst, dekoratsioon jms), vahendeid isikupärasel viisil ning kombineerib neid omavahel (segatehnika, pva-liimiga joonistamine, ruumiline maal, prügikunst jms);
- 12) järgib õpitud töö- ja ohutusvõtteid;
- 13) väljendab mõtteid, tundeid ja kogemusi oma kunstitöodes isikupära väärtustades;
- 14) arvestab lihtsama tarbeeseme loomisel kindla kasutaja vajadustega;
- 15) toob oma kogemuse pinnalt näiteid erinevatest igapäeva valikutest, oma eelistustest ja nende erinevatest tagajärgedest;
- 16) esitab visuaalselt (teos, video, infoplakat, animatsioon, koomiks, mõistekaart jms) erinevate igapäeva valikute tagajärgi;
- 17) kirjeldab enda ja teiste loodud visuaalteosel nähtavat - nimetab, kirjeldab ja analüüsib visuaalteoseid (näiteks mis see on, mida ma näen, milline see on, kus see asub, kust seda kõige parem vaadata on, kuidas saad aru, et objekt liigub, kuidas tekitatud ruumi mulje, millisest materjalist, milline faktuur jne).

Õppesisu

Visuaalse kompositsiooni baaselemendid: joon, värv, vorm, ruum, rütm

Inimeste, esemete ja loodusobjektide iseloomulikud tunnused ning peamise esiletoomine.

Erinevate kunstitehnikate materjalid, tövõtted ning vahendid (nt joonistamine, maalimine, trükkimine, kollaaž, pildistamine, vormimine jne).

Pildilised jutustused: joonistus, maal, illustratsioon, koomiks, fotoseeria, animatsioon.

Disain igapäevaelus: trükis, tarbevorm, ruum ja ehitis keskkonnas.

Vormi, otstarbe, materjali ja tehnoloogia seosed ning nende arvestamine kujundamisel.

Turvaline ning keskkonnasäästlik tarbimine.

Lähiümbruse loodus- ja ehituskunst.

Reaalsed ning virtuaalsed kunsti- ja meediakeskkonnad.

Kunstiteoste, visuaalse kommunikatsiooni ja meedia roll ning mõju igapäevaelus.

Kunstiteosed kohalikes muuseumides ja kunstigaleriides, ajaloolised kunstitehnikad ja materjalid.

Praktilised tööd:

- näituste külastamised ja nähtu üle arutlemine;
- eakohaste videode vaatamine ja saadud teabe alusel küsimustele vastamine;
- pildilise jutustuse loomine;
- lihtsa koomiksi loomine;
- VTS (*visual thinking strategies*) tehnika kasutamine kaaslaste kunstitööde analüüsimisel;
- oma tööle enda nime, töö pealkirja ja muu etteantud info lisamine;

- loovat lähenemist võimaldavad ülesanded, kus kombineeritakse erinevaid tehnikaid ja materjale;
- ülesanne disainiprotsessi etappide läbimiseks;
- 3-mõõtmelise töö kavandamine ja loomine rühmatööna;
- eneseanalüüsi ja refleksiooni läbiviimine õpetaja antud küsimuste abil;
- arutelud eseme vormi ja otstarbe seoste üle;
- visandite esitlemine.

II kooliaste

4.klass

Õpitulemused

- 1) tunnetab oma kunstivõimeid ja -huve; väljendab visuaalsete vahenditega oma mõtteid, ideid ja teadmisi; loovülesandeid lahendades visandab ja kavandab;
- 2) kujutab ja kujundab nii vaatluste kui ka oma ideede põhjal, kasutades visuaalse kompositsiooni baasoskusi;
- 3) rakendab erinevaid kunstitehnikaid (maal, joonistus, kollaaž, skulptuur, foto);
- 4) mõistab tehismaailma ja selle kasutaja suhet; peab silmas eesmärgipärasust, uuenduslikkust, esteetilisust ja ökoloogilisust;
- 5) mõistab kultuuriväärtuste ja -keskkonna kaitse olulisust;
- 6) saab aru asja sisust, analüüsides meediat ja reklaami;
- 7) kasutab olulisemaid õpitud kunstimõisteid ja teab kunstnikke;
- 8) käitub näitusel turvaliselt ja asjalikult ning leiab enamasti ise muuseumi, galerii või virtuaalnäituse mõistmiseks vajaliku info;
- 9) analüüsib loodut ja arutleb loodu (nii kunsti kui ka visuaalsete objektide) üle isiklikult positsioonilt, seostades kunste ja kunsti teiste valdkondadega ning ühiskonna muutustega üldisemalt,;
- 10) selgitab ja analüüsib õpetaja antud küsimustele toetudes oma tööd, tuues esile töökäigu ning põhjendades oma tehtud sisulisi, uurimuslike või loomingu otsuseid;
- 11) annab kaasõppijatele toetavat tagasisidet õpetaja pakutud vormis; põhjendab oma arvamust.

Õppesisu

Erinevate objektide kujutamine vaatluse ja mälu järgi.

Kavandamine kui protsess ideede arendamiseks.

Pildiruum, ruumilisuse edastamise võtted.

Kompositsiooni tasakaal.

Liikumise kujutamine.

Tehnikad ja töövõtted: maal, joonistus, graafika, kollaaž, foto

Sõnumite ja emotsioonide edastamise võtted ning vahendid muistsetest aegadest tänapäevani

Kunstiteose sisulised ja vormilised elemendid, konkreetne ja abstraktne kunstis

Erinevad mineviku ja nüüdiskunsti näited.

Kunstiteose analüüs:

- Kunstiterminid
- Muuseumide ja galeriide funktsioonid

Vormi ja funktsiooni seos, traditsioon ja uuenduslikkus disainis

- Loodust säästva tarbimise põhimõtted, elukeskkonna parandamine kunsti, disaini ja arhitektuuri kaudu;
- Eesti rahvuskunst ja ehituskunst

Piltide, teksti, heli ja liikumise koosmõju animatsioonis;

- Märkide ja sümbolite kasutamine reklaamis.

Piltide, teksti, heli ja liikumise koosmõju animatsioonis.

Praktilised tööd:

- näituste külastamised ja nähtu üle arutlemine;
- eakohaste videode vaatamine ja saadud teabe alusel küsimustele vastamine;
- lihtsamate kaartide ja põhiplaanide lugemine ning seostamine reaalse ruumiga;
- nüüdisaegsete ja ajalooliste tarbeesemete võrdlemine;
- tarbeeseme suuruse, vormi ja materjali kirjeldamine selle otstarbe ja kasutamismugavuse aspektist;
- kahe- ja kolmemõõtmeliste teoste kavandamine ja loomine (õpetaja valikul);
- enda ja teiste visuaalsete olulisemate tunnuste kirjeldamine;
- VTS (*visual thinking strategies*) tehnika kasutamine kaaslaste kunstitööde analüüsimisel;
- kunstiteoste, arvutimängude, animatsiooni või filmi meeleolu atmosfääri võrdlemine;
- valminud töö mõtestamine ja tööprotsessi kirjeldamine;
- oma tööle enda nime, töö pealkirja ja muu etteantud info lisamine;
- tagasiside andmine kaasõpilastele õpetaja pakutud vormis.

5. klass

Õpitulemused

1) tõlgendab visuaalseid kujutisi oma kogemuse ja õpitu piires;

2) teab autorsuse üldisi põhimõtteid;

3) kasutab õpetaja juhendamisel osalist disainimist probleemi lahendamiseks kestlikult;

4) loob omanäolisust taotledes kahe-, kolme- ja neljamõõtmelisi kunstitöid nii spontaanselt kui ka uurides ja kavandades, kasutades ning põhjendades eri tehnikavõtteid ja kompositsiooni;

5) analüüsib oma teost ja tööd;

Õppesisu

- Tunneb mõningaid kirjasüsteeme.
- Kasutab olulisemaid kunstimõisteid (nt kunstnik, arhitekt, skulptor, animaator, looming, maalikunst, animatsioon, skulptuur jne) ühe kunstnikuga seoses.
- Teab järgmisi mõisteid: arhitektuur, sisearhitektuur, tootedisain, tarbekunst, abstraktne kunst.
- Kaadriplaanid: üldplaan, keskplaan, suur plaan, detail. Karakter, taust, esiplaan, tagaplaan. Koloriit.
- Teab kahe- ja kolmemõõtmelise kujutamise tähtsamaid baaselemente ja kompositsiooni põhimõtteid
- Üldises plaanis kaasaegse kunsti tutvustamine.
- Tootedisain (leiutamine)
- Tehnika ja töövõtted:

makett

segatehnika
kollaaž
kõrgtrükk
joonistus
maal
foto
animatsioon
video jms.

- Teose loomine spontaanselt või kavandades.
- rakendab loomisel digivahendeid (telefoni kaamera, digijoonistuse rakendused jms).
- Kirjeldab ja mõtestab visuaalteose olulisemaid tunnuseid vastavalt ülesandele õpitud sõnavara piires.
- Selgitab õpetaja antud küsimustele toetudes oma tööprotsessi, tuues välja töökäigu ning põhjendades oma tehtud valikuid ja annab klassikaaslaste teostele tagasisidet, põhjendab enda arvamust.

Praktilised tööd:

- näituste külastamine Pärnus, vajaliku info leidmine ja nähtu üle arutlemine;
- eakohaste videode vaatamine ja saadud teabe alusel küsimustele vastamine ja nähtu üle arutlemine;
- erinevate kirjasüsteemide uurimine ja seostamine eri kultuuridega;
- kahe- ja kolmemõõtmeliste teoste kavandamine ja loomine (õpetaja valikul);
- nüüdisaegsete ja ajalooliste tarbeesemete võrdlemine (sarnasused ja erinevused, funktsionaalsuse areng);
- tarbeeseme, ruumi või hoone kirjeldamine (suurus, vorm, materjal) selle otstarbe ja kasutamismugavuse aspektist;
- visandi tegemine enne töö teostamist;
- portree ja figuuri loomine;
- spontaalsete kunstitööde loomine;
- töö kirjalike allikatega, enne kunstiteose loomist;
- lihtsa neljamõõtmelise töö loomine õpetaja abiga (video, animatsioon);
- enda ja teiste visuaalteoste olulisemate tunnuste kirjeldamine;
- kunstiteoste, arvutimängude, animatsiooni või filmi meeleolu atmosfääri võrdlemine;
- valminud töö mõtestamine ja tööprotsessi kirjeldamine;
- tagasiside andmine kaasõpilastele, põhjendades enda arvamust;
- VTS (*visual thinking strategies*) tehnika kasutamine kaaslaste kunstitööde analüüsimisel;
- oma tööle enda nime, töö pealkirja ja muu etteantud info lisamine.

6. klass

Õpitulemused

- 1) tõlgendab visuaalseid kujutisi oma kogemuse ja õpitu piires;
- 2) teab autorsuse üldisi põhimõtteid;
- 3) kasutab õpetaja juhendamisel osalist disainimist probleemi lahendamiseks kestlikult;
- 4) loob omanäolisust taotledes kahe-, kolme- ja neljamõõtmelisi kunstitöid nii spontaanselt kui ka uurides ja kavandades, kasutades ning põhjendades eri tehnikavõtteid ja kompositsiooni;

5) analüüsib oma teost ja tööd;

6) arutleb loodu üle, seostades loomingut oma kogemuse piires teiste eluvaldkondadega.

Õppesisu

- Kirjeldab lihtsamaid visuaalkultuuri ilminguid.
- Rakendab eakohaselt teabegraafikat.
- Tunneb ära ja nimetab varaste kõrgkultuuride ajaloolisi kunstiteoseid.
- Teab kompositsiooni, graafika, värvusõpetuse, perspektiivi, kirjatüüpide, animatsiooni mõisteid ja põhimõtteid ning rakendab neid õpetaja abiga enda idee edasiandmise.
- Käitub näitusel turvaliselt ja asjalikult ning leiab enamasti ise muuseumi, galerii või virtuaalnäituse mõistmiseks vajaliku info. Loob õpetaja abiga teostest ekspositsiooni (võib ka virtuaalse).
- Teab kolmemõõtmelise kujutamise põhilisi baaselemente ja kompositsiooni põhimõtteid ning rakendab neid õpetaja abiga enda idee edasiandmisel;
- Visualiseerib tarbimisharjumusi ja mõtestab lihtsamal tasemel ajaloolist ja kaasaegset ruumikeskkonda ja leiab sobiva väljendusvahendi oma idee teostamiseks.
- Selgitab oma loodud digitaalkujutiste avalikustamisega seotud tagajärgi ja ohtusid.
- Rakendab kahe- ja kolmemõõtmeliste (sh digivahendid) teoste loomisel kunstitehnikaid:
 - modelleerimine
 - voltimine
 - makett
 - joonestamine
 - kollaaž
 - graafika
 - joonistus
 - maal
 - foto
 - animatsioon
 - video jms.
- Tunneb neljamõõtmeliste tööde teostamise etappe ja võimalusi ning kavandab ja loob vabavaralises programmis neljamõõtmelisi töid (animatsioon, video) õpetaja juhendamisel.
- Analüüsib õpetaja antud küsimustele toetudes oma teost ja tööprotsessi, tuues esile tegevuste omavahelised seosed ja järeldused.

Praktilised tööd:

- näituste külastamine Pärnus ja mujal vabariigis (sh ka virtuaalnäituste), vajaliku info leidmine ja nähtu üle arutlemine;
- eakohaste videode vaatamine ja saadud teabe alusel küsimustele vastamine ja nähtu üle arutlemine;
- visuaalkultuuri ilmingute kirjeldamine;
- kahe- ja kolmemõõtmeliste teoste kavandamine ja loomine (õpetaja valikul);
- neljamõõtmelise töö loomine õpetaja abiga (video, animatsioon);
- teabegraafika loomise ülesanded (liiklusmärk jms);

- nüüdisaegse ja ajalooliste ruumikeskkonna võrdlemine ja mõtestamine (sarnasused ja erinevused, muutused ajas);
- ruumikeskkonna suuruse, vormi ja materjalikasutamise kirjeldamine selle otstarbe ja kasutamismugavuse aspektist;
- probleemide lahendamine, läbides kõik disainiprotsessi etapid;
- loovtööd portree, figuuri ja tsentraalperspektiivi kujutamiseks;
- spontaansete kunstitööde loomine;
- kahe- ja kolmemõõtmeliste elementide kombineerimine;
- visandi tegemine enne töö teostamist;
- töö kirjalike allikatega, enne kunstiteose loomist;
- enda ja teiste visuaalsete olulisemate tunnuste kirjeldamine;
- kunstiteoste, arvutimängude, animatsiooni või filmi meeleolu atmosfääri võrdlemine;
- enda valminud töö analüüsimine ja tööprotsessi kirjeldamine etteantud küsimuste alusel, seostades seda teiste valdkondadega;
- tagasiside andmine kaasõpilastele, põhjendades enda arvamust;
- VTS (*visual thinking strategies*) tehnika kasutamine kaaslaste kunstitööde analüüsimisel;
- oma tööle enda nime, töö pealkirja ja muu etteantud info lisamine.

III kooliaste

7. klass

Õpitulemused

- 1) analüüsib õpetaja abiga enne kasutamist visuaalseid kujutisi, jooniseid, skeeme ja sümboleid;
- 2) käitub füüsilistes ja digitaalsetes kultuurikeskkondades enamasti turvaliselt, arvestab visuaalseid kujutisi luues ja kasutades autorsust;
- 3) rakendab õpetaja abiga uurimismeetodeid teoreetiliste, kunstitööde või disainiobjektide loomisel;
- 4) katsetab, julgeb eksida ja töö käigus langetada otsuseid õpetaja abiga;
- 5) loob omanäolisust taotledes kahe-, kolme- ja neljamõõtmelisi kunstitöid ja väljapanekuid, uurides ning teadlikult kavandades, valides ja rakendades protsessi käigus sihipäraselt materjale, tehnika- ja töövõtteid ning kompositsiooni põhimõtteid;
- 6) analüüsib õpetaja toel loodut ja arutleb loodu (nii kunsti kui ka visuaalsete objektide) üle, seostades kunste ja kunsti teiste valdkondadega ning ühiskonna muutustega üldisemalt.

Õppesisu

- Kirjeldab digitaalset keskkonda, hindab digitaalset keskkonda turvalisust ja eakohasust.
- Leiab internetist lihtotsinguga infot kunstnike, kunstiteoste või ajastute kohta, kasutab internetis täpsustatud pildiotsingut.
- Tutvustab eri disainivaldkonna (näiteks tootedisain, digitootedisain, teenusedisain, tööstusdisain, graafiline disain, sotsiaalne disain jne) esindaja tegevust. Analüüsib tarbeeset funktsionaalsuse, ökoloogilisuse ja esteetilisuse aspektist.
- Tuvastab visuaalkultuuris levinumaid värvikasutusega seotud tavapärasid.
- Õpilane teab, et isikupärasus on väärtuslik ja püüab luua omapäraseid kunstitöid tuues esile enda individuaalsust ja huvisid.
- Loob kahe-, kolme- ja neljamõõtmelisi (sh digikunst) kunstitöid spontaanselt (kavandamata).
- Loob kahe-, kolme- ja neljamõõtmelisi kunstitöid uurides ja kavandades.

- Kavandab ja arendab enda ideid enne teose loomist, kombineeri erinevatest ideedest tervikliku lahenduse.
- Valib loomeprotsessis sihipäraselt materjale ja tehnikavõtteid ning rakendab töövõtteid ja kompositsiooni põhimõtteid enamasti teadlikult või õpetaja abiga.
- Selgitab enamasti oma tööd ning valitud töökäigu ja sõnumi võimalikke teisi võimalusi, kirjeldab teose ainest, meediumi ja vormi.
- Leiab oma töö eksponeerimiseks koha, kus see on hästi vaadeldav.
- Tunneb loomingu esitlemise põhimõtteid ja suudab teha publikule esitamiseks ettevalmistustöid õpetaja abiga.

Praktilised tööd:

- õpilase valitud digitaalses keskkonnas kasutatavate visuaalsete elementide analüüsimine;
- internetist infot otsimine (tulenevalt ülesande püstitusest) ja selle usaldusvääruse hindamine;
- erinevate kultuurikeskkondade ja sündmuste külastamine (ka virtuaalkeskkonnas), vajaliku info leidmine ja nähtust või kogetust kokkuvõtte tegemine;
- eakohaste videode vaatamine ja saadud teabe alusel küsimustele vastamine ja nähtu üle arutlemine;
- idee kavandamisel visandi tegemine;
- ülesanne ühe konkreetse probleemi lahendamiseks (läbides kõiki disainiprotsessi etappe);
- kahemõõtmeliste kunstitööde loomine nii spontaanselt kui eelnevalt ideed uurides ja kavandades (nii õpilase kui õpetaja valikul);
- kolmemõõtmeliste kunstitööde loomine nii spontaanselt kui eelnevalt ideed uurides ja kavandades (nii õpilase kui õpetaja valikul);
- neljamõõtmeliste kunstitööde (sh digikeskkonnas) loomine nii spontaanselt kui eelnevalt ideed uurides ja kavandades (nii õpilase kui õpetaja valikul);
- tervikliku väljapaneku kavandamine koos klassikaaslastega;
- ühe-kahe tarbeeseme vormi, värvikasutuse, funktsiooni, kasutajasõbralikkuse jms analüüsimine;
- ülesanded nüüdisaegsete ja ajalooliste tarbeesemete ning hoonete erinevuste võrdlemise ja mõtestamise kohta (sarnasused ja erinevused, muutused ajas);
- enda tööprotsessi kirjeldamine ja töö analüüsimine etteantud mudeli alusel;
- tagasiside andmine kaasõpilastele, põhjendades enda arvamust;
- VTS (*visual thinking strategies*) tehnika kasutamine kaaslaste kunstitööde analüüsimisel.

8. klass

Õpitulemused

- 1) analüüsib õpetaja abiga enne kasutamist visuaalseid kujutisi, jooniseid, skeeme ja sümboloid;
- 2) käitub füüsilistes ja digitaalsetes kultuurikeskkondades enamasti turvaliselt, arvestab visuaalseid kujutisi luues ja kasutades autorsust;
- 3) rakendab õpetaja abiga uurimismeetodeid teoreetiliste, kunstitööde või disainiobjektide loomisel;
- 4) katsetab, julgeb eksida ja töö käigus langetada otsuseid õpetaja abiga;
- 5) loob omanäolisust taotledes kahe-, kolme- ja neljamõõtmelisi kunstitöid ja väljapanekuid, uurides ning teadlikult kavandades, valides ja rakendades protsessi käigus sihipäraselt materjale, tehnika- ja töövõtteid ning kompositsiooni põhimõtteid;

6) analüüsib õpetaja toel loodut ja arutleb loodu (nii kunsti kui ka visuaalsete objektide) üle, seostades kunste ja kunsti teiste valdkondadega ning ühiskonna muutustega üldisemalt.

Õppesisu

- Kasutab vajaliku info leidmiseks erinevaid infoallikaid.
- Loob kahe-, kolme- ja neljamõõtmelisi (sh digivahendid) kunstitöid spontaanselt (kavandamata), teadlikult uurides ja kavandades.
- Laiendab enda ideed kavandamise protsessis, katsetab erinevaid tehnilisi võimalusi ja toob esile idee arenguetapid.
- Valib loomeprotsessis sihipäraselt materjale ja tehnikavõtteid ning rakendab töövõtteid ja kompositsiooni põhimõtteid teadlikult.
- Põhjustab tehnika või meediumi valikut ning sõnastab pealkirja toetudes oma sõnumile või ideele.
- Rakendab neljamõõtmelise teose loomisel (animatsioon., video, etendus, *performance*) narratiivi, sissejuhatust ja puanti (lõiming kirjandusega).
- Oskab õpetaja abiga rühmaliikmena luua ühistöödest väljapaneku ning oskab analüüsida teoseid.
- Analüüsib ruumilist keskkonda funktsionaalsuse, ökoloogilisuse ja esteetilisuse aspektist.
- Põhjustab valdavalt oma töö sisulisi, uurimuslikke või loomingulisi otsuseid ja eksponeerimise valikuid.
- Kuulab kaasõppijate seisukohti, põhjustab enda arvamust, annab toetavat tagasisidet ning aktsepteerib enamasti eriarvamusi.

Praktilised tööd:

- õpetaja ning enda valikul erinevate visuaalkultuuri ilmingute kirjeldamine ja analüüsimine;
- ülesanded kunstnike, kunstiteoste ja kunstivoolude tausta uurimiseks, kus tuleb kasutada sõnastikke ja entsüklopeediaid (sh digikeskkonnas);
- internetist infot otsimine (tulenevalt ülesande püstitusest), olulisema esile toomine ja leitud info usaldusvääruse hindamine;
- erinevate kultuurikeskkondade ja sündmuste külastamine (ka virtuaalkeskkonnas), vajaliku info leidmine ja nähtust või kogetust kokkuvõtte tegemine;
- kohtumised erinevate disainivaldkondade esindajatega;
- eneserefleksiooni kasutamine kavandatava kunstiteose jaoks idee leidmiseks;
- idee kavandamisel visandi tegemine;
- eakohaste videode vaatamine ja saadud teabe alusel küsimustele vastamine ja nähtu üle arutlemine;
- ülesanne õpilase jaoks olulise probleemi lahendamiseks (lähteülesande püstitamine ja tegevusplaani koostamine);
- ülesanne ühe uurimismeetodi (nt vaatlus, intervjuu, küsitlus, päeviku pidamine jms) kasutamiseks;
- kahemõõtmeliste kunstitööde loomine nii spontaanselt kui eelnevalt ideed uurides ja kavandades (nii õpilase kui õpetaja valikul);
- kolmemõõtmeliste kunstitööde loomine nii spontaanselt kui eelnevalt ideed uurides ja kavandades (nii õpilase kui õpetaja valikul);

- neljamõõtmeliste kunstitööde (sh digikeskkonnas) loomine nii spontaanselt kui eelnevalt ideed uurides ja kavandades (nii õpilase kui õpetaja valikul);
- ülesanded, kus saab katsetada erinevaid tehnilisi võimalusi;
- ülesanded nii individuaalselt kui rühmatööna (õpetaja valikul või klassikaaslaste loodud) kunstiteoste analüüsimiseks (ülesehitus ja vorm, tähistavus, peamised sümbolid, kontekst);
- tervikliku väljapaneku kavandamine koos klassikaaslastega;
- ülesanded nüüdisaegsete ja ajalooliste kunstiilmingute erinevuste võrdlemise ja mõtestamise kohta (sarnasused ja erinevused, muutused ajas);
- enda tööprotsessi kirjeldamine ja töö analüüsimine;
- tagasiside andmine kaasõpilastele, põhjendades enda arvamust;
- VTS (*visual thinking strategies*) tehnika kasutamine kaaslaste kunstitööde analüüsimisel.

9. klass

Õpitulemused

- 1) analüüsib õpetaja abiga enne kasutamist visuaalseid kujutisi, jooniseid, skeeme ja sümboleid;
- 2) käitub füüsilistes ja digitaalsetes kultuurikeskkondades enamasti turvaliselt, arvestab visuaalseid kujutisi luues ja kasutades autorsust;
- 3) rakendab õpetaja abiga uurimismeetodeid teoreetiliste, kunstitööde või disainiobjektide loomisel;
- 4) katsetab, julgeb eksida ja töö käigus langetada otsuseid õpetaja abiga;
- 5) loob omanäolisust taotledes kahe-, kolme- ja neljamõõtmelisi kunstitöid ja väljapanekuid, uurides ning teadlikult kavandades, valides ja rakendades protsessi käigus sihipäraselt materjale, tehnika- ja töövõtteid ning kompositsiooni põhimõtteid;
- 6) analüüsib õpetaja toel loodut ja arutleb loodu (nii kunsti kui ka visuaalsete objektide) üle, seostades kunste ja kunsti teiste valdkondadega ning ühiskonna muutustega üldisemalt.

Õppesisu

- Külatab iseseisvalt kunstinäitust või- sündmust ning käitub seal reeglite kohaselt.
- Seostab eri ideoloogilisi sümboleid vastava ajastuga ja teab nende tähendust.
- Seostab kunstnikku ja kunstiteost selle loomiskeskkonnaga, leides ja tõendades oma tähelepanekuid.
- Loob kahe-, kolme- ja neljamõõtmelisi (sh digivahendid) kunstitöid spontaanselt ja kavandades.
- Valib loomeprotsessis sihipäraselt materjale ja tehnikavõtteid ning rakendab töövõtteid ja kompositsiooni põhimõtteid teadlikult.
- Pakub välja ekspositsiooni või näitusepinna koha kooliruumis ning põhjendab enda valikut ja visiooni.
- Tekitab kahemõõtmelises teoses vabalt valitud vahenditega ruumi-illusiooni.
- Rakendab kolmemõõtmelises teoses valgust, ümbritsevat ruumi ja materjali (või muid õpetaja ülesandepüstituses esitatud elemente või põhimõtteid) oma sõnumi edastamiseks.
- Mõtestab disaininäiteid funktsionaalsuse, ökoloogilisuse ja esteetilisuse aspektist.
- Põhjendab oma töö sisulisi, uurimuslikke või loomingulisi otsuseid ja eksponeerimise valikuid.

Praktilised tööd:

- ülesanded ideoloogiliste sümbolite (nii ajaloo kui tänapäeval) analüüsimiseks;
- ülesanded kunstnike, kunstiteoste ja kunstivoolude tausta uurimiseks, kus tuleb kasutada (veebi)entsüklopeediaid, erinevaid andmebaase, Google'i pilditsingut jms ning leitud info usalusväärsuse hindamine;
- erinevate kultuurikeskkondade ja sündmuste külastamine (ka virtuaalkeskkonnas), vajaliku info leidmine ja nähtust või kogetust kokkuvõtte tegemine;
- kohtumised erinevate disainivaldkondade esindajatega;
- õpetaja abiga ja õpetaja valikul mõne keerukama ideede genereerimise ja arendamise meetodi kasutamine;
- eakohaste videode vaatamine ja saadud teabe alusel küsimustele vastamine ja nähtu üle arutlemine;
- ülesanne rühmatööna õpilaste jaoks olulise probleemi lahendamiseks (läbides kõik disainiprotsessi etapid);
- ülesanne ühe uurimismeetodi (nt vaatlus, intervjuu, küsitlus, päeviku pidamine jms) kasutamiseks;
- idee kavandamisel visandi tegemine;
- kahemõõtmeliste kunstitööde loomine nii spontaanselt kui eelnevalt ideed uurides ja kavandades (nii õpilase kui õpetaja valikul);
- kolmemõõtmeliste kunstitööde loomine nii spontaanselt kui eelnevalt ideed uurides ja kavandades (nii õpilase kui õpetaja valikul);
- neljamõõtmeliste kunstitööde (sh digikeskkonnas) loomine nii spontaanselt kui eelnevalt ideed uurides ja kavandades (nii õpilase kui õpetaja valikul);
- tervikliku väljapaneku kavandamine ja teostamine koos klassikaaslastega;
- ülesanded nii individuaalselt kui rühmatööna (õpetaja valikul või klassikaaslaste loodud) kunstiteoste analüüsimiseks (ülesehitus ja vorm, tähistavus, peamised sümbolid, kontekst);
- ülesanded nüüdisaegsete ja ajalooliste kunstiilmingute erinevuste võrdlemise ja mõtestamise kohta (sarnasused ja erinevused, muutused ajas);
- enda töö selgitamine (idee, sõnum, eksponeerimise valikud jms) ja töökäigu kirjeldamine klassikaaslastele;
- tööprotsessi kirjeldamine ja töö analüüsimine;
- tagasiside andmine kaasõpilastele, põhjendades enda arvamust;
- VTS (*visual thinking strategies*) tehnika kasutamine kaaslaste kunstitööde analüüsimisel.

2.2. Muusika

2.2.1. Õppeaine kirjeldus

Muusikal kui universaalsel suhtlusvahendil on läbi aegade olnud tähtis osa laste ja noorte vaimsel, moraalsel ning esteetilisel kasvatamisel. Muusikaõpetuse taotlus on luua muusikateadmiste, -oskuste ja -kogemuste süsteem. Üldhariduskooli muusikaõpetuse eesmärk on tekitada huvi muusika ja musitseerimise vastu ning kujundada harmoonilist ja loovat isiksust. Muusikaõpetuses lähtutakse eesti koolimuusikas väljakujunenud traditsioonidest ja põhimõtetest (Riho Päts, Heino Kaljuste), mis toetuvad Zoltán Kodály meetodile ja Carl Orffi pedagoogika adapteeritud käsitlusele ning tänapäeva pedagoogika teadmusele ja kogemusele. Muusikaga tegelemine rikastab tundeelu, kujundab esteetilisi hoiakuid ja kultuurilisi tõekspidamisi. Muusikaõpetuse kaudu luuakse võimalused muusikaoskuste arenguks, avatakse ja avardatakse muusikaga tegelemise viise ning toetatakse elukestva muusikaharrastuse teket. Eesti ja maailma muusikakultuuri tutvustamise kaudu kujundatakse õpilaste sotsiaalkultuurilisi väärtushinnanguid ja muusikamaitset. Muusikaõpetuses tähtsustatakse:

- 1) ühislaulmist kui rahvusliku kultuuritraditsiooni olulist väljendust ja edasikandjat;
- 2) loomingulist eneseväljendust;
- 3) õpilase loova ja kriitilise mõtlemise arengu toetamist;
- 4) õpilase isiklikku suhet muusikaga ning muusikalise suhtlemise rolli vaimse, füüsilise ja emotsionaalse tasakaalustamise võimalusena;
- 5) muusika osa tasakaalustatud isiksuse eetilise-esteetiliste väärtushinnangute kujunemisel;
- 6) õppija huvi ja isikupära.

Muusika õppeaine sisuks on musitseerimine (laulmine, pillimäng, muusikaline liikumine, omalooming), muusika kuulamine ja muusikalugu, muusikaline kirjaoskus ning õppekäigud. Muusikaõpetuse kaudu kujundatakse ja arendatakse õpilastes järgmisi osaoskusi:

- 1) laulmine,
- 2) pillimäng,
- 3) muusikaline liikumine,
- 4) omalooming,
- 5) muusika kuulamine.

Muusikaõpetuse lahutamatu osa on muusikaline eneseväljendus, millega arendatakse õpilase isikupära, omandatakse oskused ja teadmised üksi ning koos musitseerimiseks ja loominguliseks eneseväljenduseks.

Musitseerimine on keskne tegevus muusikateadmiste ja -oskuste omandamiseks ning loova ja harmoonilise isiksuse kujunemiseks. Rühmas või üksi õppides arendatakse suhtlemis- ja koostööoskust, üksteise kuulamise oskust, ühtekuuluvustunnet, hoolivust, paindlikkust ja tundetarkust ning juhitakse õpilaste enesehinnangut ja õpimotivatsiooni.

Ühislaulmise ning koorilauluga arendatakse sotsiaalseid oskusi ning kujundatakse rahvuslikku eneseteadvust ja isamaa-armastust.

Omalooming on seotud lihtsate kaasmängude, saadete, rütmilis-meloodiliste improvisatsioonide, muusikalise liikumise ja tekstide loomisega, mille käigus luuakse võimalused muusikalise eneseväljenduse ja esinemisjulguse kujunemiseks ning arenemiseks. Omaloomingulises tegevuses rakendatakse ja kinnistatakse muusikateadmisi ja -oskusi.


Muusika kuulamisega arendatakse kuulamisoskust, tähelepanu, analüüsivõimet ja võrdlusoskust.



Muusikaloos tutvustatakse muusika väljendusvahendeid, stiile, heliloojaid ja interpreete ning omandatakse kultuuriloolisi teadmisi.

Muusikalise kirjaoskuse all mõistetakse ainekavas sisalduvat elementaarset noodikirja lugemise oskust, mida omandatakse musitseerides ja mis loob eeldused muusika teadlikumaks mõistmiseks.

Muusika võimaldab osaleda kultuuris mitmel viisil ja kujundada elukestvat harrastust. Õppekäigud (sh virtuaalsed) kontserdipaikadesse, teatritesse ning muuseumidesse kujundavad õpilaste silmaringi ja muusikamaitset, teadmisi kohalikust, oma riigi ja maailma kultuuripärandist ning nende rollist maailmas ja peamistest kultuurisaavutustest (sh popkultuurist). Muusikaõpetuse lahutamatu osa on kooli kontserdieluse osalemine, et õpilased omandaksid kogemusi nii esineja, kuulaja kui ka korraldajana. Muusikaõpetust kavandades ja korraldades leitakse tunnivälise loometegevuse võimalusi (koorilaul, solistid, ansamblid, orkestrid, kontsertide jm esinemiste kavandamine, töötoad jms).

2.2.2. Kooliastmete lõpuks taotletavad teadmised, oskused ja hoiakud

<p>I KOOLIASTE</p>	<p>3. klassi lõpetaja</p> <ol style="list-style-type: none"> 1) tunneb rõõmu laulmisest ja pillimängust, omaloomingust ja muusikalisest liikumisest ning muusika kuulamisest; 2) saab esmase ühislaulmise ja koorilaulu kogemuse ning pillimänguoskused; 3) kuulab keskendunult muusikat, enda ja kaaslaste muusikaesitusi ning avaldab selle kohta oma arvamust; 4) mängib loomeideedega ning katsetab musitseerimisel erinevaid muusika väljendusvahendeid; 5) rakendab omandatud muusikateadmisi ja -oskusi muusikategevustes, sh muusikalist kirjaoskust (helivälitused, rütmid ja pausid: 2- ja 3-osaline taktimõõt; JO- ja RA-astmerida, JO-võti; muusikalised oskussõnad vastavalt valitud teemadele). 
<p>II KOOLIASTE</p>	<p>6. klassi lõpetaja</p> <ol style="list-style-type: none"> 1) tunneb rõõmu nii iseseisvast kui ka ühisest muusikategevusest ja väärtustab musitseerimist; 2) teadvustab ja hindab oma muusikavõimeid, arendab neid muusikategevustes – laulmises, pillimängus, omaloomingus ja muusikalisel liikumises; 3) kuulab süvenenult Eesti ja teiste rahvaste muusikat ning arutleb muusika üle; 4) osaleb muusikaloomes, katsetab oma ideid erinevates muusikategevustes; 5) suhtub lugupidavalt enda ja kaaslaste loomingusse; 6) mõistab enda seotust Eesti kultuuripärandiga ja väärtustab laulupidu; 7) märkab ja teadvustab kultuurilist mitmekesisust ning suhtub lugupidavalt eri rahvuskultuuridesse;

	<p>8) leiab muusikainfot eri teabeallikatest ning käitub vastutustundlikult virtuaalmaailmas;</p> <p>9) väärtustab loojat ja loomingut;</p> <p>10) väärtustab teadmisi ja oskusi muusikategevustes, rakendades muusikalist kirjaoskust (helivältused, rütmifiguurid ja pausid):</p>  <div style="border: 1px solid black; height: 40px; width: 350px; margin: 10px 0;"></div> <p>taktimõõt 4/4, C ja eeltakt; duur-, moll-helilaad, helistikud C-a, G-e, F-d; muusikalised oskussõnad vastavalt valitud teemadele).</p>
<p>III KOOLIASTE</p>	<p>Põhikoolilõpetaja</p> <ol style="list-style-type: none"> 1) huvitub muusikast kui kunstiliigist, väärtustab muusikat ning muusikategevust kultuuri ja igapäevaelu rikastajana; 2) teadvustab muusika võimalusi vaimse, füüsilise ja emotsionaalse tasakaalu loomisel; 3) osaleb aktiivselt musitseerimises: tegutseb koos teistega, vastutab enda tegevuse eest rühmas (klassis, kooris, ansambelis); 4) arendab loomeideid muusikalise eneseväljenduse kaudu: katsetab ideid muusikategevustes, leiab lahendusi esile kerkinud probleemidele, hindab isikupära ja erinevaid lahendusi ning on püsiv ja järjekindel; 5) tunnetab ja rakendab liikudes muusika karakterit ja väljendusvahendeid; 6) väärtustab kodukoha ja Eesti muusikapärandit ning nüüdismuusikat, on traditsioonide edasikandja laulja ja/või pillimängijana ning osaleb laulupidudel; 7) teadvustab muusikat kui kultuuridevahelist suhtluskeelt, väärtustab kultuurilist mitmekesisust; 8) tegutseb eetiliselt ja ohutult (sh autoriõigust arvestades) nii reaalses kui ka virtuaalses kultuurikeskkonnades, suhtub kriitiliselt infotehnoloogia ja meedia loodud keskkonnasse; 9) valib endale meelepärase(d) muusikaga tegelemise viisi(d), hindab oma kogemust ja jagab seda kaaslastega; 10) teadvustab, et musitseerimise aluseks on muusikaline kirjaoskus, mille hulka kuuluvad helivältused, rütmifiguurid ja pausid:  <p>kaheksandiktaktimõõt laulurepertuaarist tulenevalt; ühe võtmemärgiga helistikud ja repertuaarist tulenevalt kahe võtmemärgiga helistikud; muusikalised oskussõnad vastavalt valitud teemadele;</p> <ol style="list-style-type: none"> 11) mõistab, kuidas huvi muusika vastu ning muusikaoskused võimaldavad kujundada sellest elukestva harrastuse või elukutse.

2.2.3. Õpitulemused

I kooliaste

Musitseerimine: laulmine, pillimäng, muusikaline liikumine, muusikaline omalooming

Laulmine

Õpilane:

- 1) laulab loomuliku kehahoiu ja hingamise, vaba tooni ja selge diktsiooniga üksi, ansambelis või kooris;
- 2) väljendab lauldes muusika sisu ning meeleolu;
- 3) laulab eakohaseid laste-, mängu- ja mudellaule, regillaule, kaanoneid, eesti ja teiste rahvaste laule;
- 4) laulab peast kooliastme ühislause: Eesti Vabariigi hümn „Mu isamaa, mu õnn ja rõõm“ (F. Pacius / J. V. Jannsen), „Mu koduke“ (muusika ja sõnad A. Kiiss), „Tiliseb, tiliseb aisakell“ (L. Wirkhaus / J. Oro); lastelaulud „Lapsed, tupp“ (eesti rahvaviis / sõnad E. L. Wöhrmann) „Teele, tee, kurekesed“ (eesti rahvaviis / sõnad Fr. Kuhlbars), „Kevadel“ ehk „Juba linnukesed...“ (eesti rahvaviis / J. H. Hermann ja P. Tekkel), „Uhti, uhti, uhkesti“ (eesti rahvaviis / A. Piirikivi), „Emakesele“ (M. Härma / A. Oengo-Johanson), „Rongisõit“ (G. Ernesaks / E. Niit);
- 5) on laulupidude traditsiooni edasikandja koorilaulja ja/või kuulajana, arutleb suuliselt kogetu üle;
- 6) mõistab muusikalise kirjaoskuse tähtsust ja rakendab seda lauldes.

Pillimäng

Õpilane:

- 1) rakendab keha-, rütmi- ja plaatpille lihtsamates *ostinato*'des ja/või kaasmängudes;
- 2) musitseerib väikekandlil või plokkflöödil esmaseid mänguvõtteid kasutades;
- 3) mõistab muusikalise kirjaoskuse tähtsust ja rakendab seda pillimängus.

Muusikaline liikumine

Õpilane:

- 1) väljendab muusika sisu ja karakterit liikumise kaudu üksi või rühmas;
- 2) kasutab liikumisel muusika väljendusvahendeid;
- 3) tantsib eesti laulu- ja ringmänge;
- 4) mõistab muusikalise kirjaoskuse tähtsust ja rakendab seda liikumisel.

Muusikaline omalooming

Õpilane:

- 1) rakendab omaloomingus muusika väljendusvahendeid (meloodia, rütm, tempo, tämber, dünaamika);
- 2) loob lihtsaid rütmilis-meloodilisi kaasmänge keha-, rütmi- ja plaatpillidel;
- 3) improviseerib astmemudelitele tuginedes;
- 4) loob lihtsamaid tekste (liisusalme, regivärsse, laulusõnu jne);
- 5) kasutab loovliikumist muusika meeleolu väljendamisel;
- 6) väljendab muusika meeleolu kunstitöodes;
- 7) mõistab muusikalise kirjaoskuse tähtsust ja rakendab seda omaloomingus.

Muusika kuulamine

Õpilane:

- 1) kirjeldab kogetud muusikaelamusi ning avaldab nende kohta arvamust suuliselt või muul looval viisil;
- 2) kirjeldab, iseloomustab ning võrdleb kuulatava laulu või muusikapala meeleolu ja karakterit, kasutades õpitud oskussõnavara ning muusika väljendusvahendeid (meloodia, rütm, tempo, tämber, dünaamika);
- 3) eristab ja iseloomustab kuuldeliselt vokaal- ja instrumentaalmuusikat, sh muusikažanre (marss, valss, polka);

4) otsib infot erinevatest etteantud allikatest, eristab kõla ja välimuse järgi eesti rahvapille ning kirjeldab neid.

1. klass

Õpitulemused

LAULMINE

Õpilane:

- 1) on harjunud laulma sirge selja, püstise pea ja avatud suuga julgelt, ilmekalt ja selge diktsiooniga kooris (kogu klassiga), ansamblis ja/või üksi; võtab osa ühislaulmisest;
- 2) väljendab laulu sisu ja meeleolu, kasutades erinevat dünaamikat ja tempot; pöörab tähelepanu lauldava laulu sõnadele;
- 3) laulab eakohaseid laste-, mängu- ja mudellaule, regilaule, eesti ja teiste rahvaste laule;
- 4) laulab peast I kooliastme ühislause: Eesti Vabariigi hümn „Mu isamaa, mu õnn ja rõõm“ (F. Pacius / J. V. Jannsen), „Kevadel“ ehk „Juba linnukesed...“ (eesti rahvaviis / J. H. Hermann ja P. Tekkel);
- 5) on tutvunud laulupidude traditsiooniga;
- 6) on tutvunud muusikalise kirjaoskusega ja rakendab seda lauldes: laulab endale sobivas tessituuris astmemudeleid, kasutades astmeid SO, MI ja RA; teadvustab õpitud rütme, rütmifiguure ja pausi laulmisel.

Õppesisu:


Repertuaar. Lauldakse eakohaseid laste-, mängu- ja mudellaule, regilaule, eesti ja teiste rahvaste laule. Õpitakse laulma peast I kooliastme ühislause (Eesti hümn, „Kevadel“). Repertuaari valikul arvestatakse eesti rahvakalendri tähtpäevadega (mardipäev, kadripäev, jõulud, vastlad, kevadpühad) ja riiklike tähtpäevadega (isadepäev, Eesti vabariigi aastapäev, emadepäev jt).

Laulmine ja laulutehnika. Lauldakse *a cappella* ja saatega nii kooris (kogu klassiga), ansamblis (näiteks pingiridade kaupa jne) kui ka üksi, mille käigus harjutakse kuulma ja kuulama nii ennast kui ka teisi. Tutvutakse laulupidude traditsiooniga ja kaasatakse õpilasi koolikoori.

Tekitatakse harjumus lauldes hoida loomulikku kehahoidu (sirge selg, püstine pea, avatud suu). Õpilasi suunatakse laulma julgelt, ilmekalt ja selge diktsiooniga.

Interpretatsioon. Mõtestatakse lauldava laulu sõnu, väljendamaks selle sisu ja meeleolu läbi erineva dünaamika (*piano, forte*, valjenedes, vaibudes) ja tempo (kiire, aeglane).

Muusikaline kirjaoskus. Tutvutakse laulu õppimist toetava muusikateooriaga, sh mõistetega: viis, rütm, meetrum, löök, takt, taktijoon, lõpujoon, taktimõõt (2-osaline ja 3-osaline taktimõõt), noot (noodipea ja noodivars). Tutvutakse rütmide, rütmifiguuride ja pausiga

 rütmisilpide TA, TI-TI, TA-A, TA-A-A, paus abil ning teadvustatakse neid laulmisel.

- **Noodist laulmine.** Õpitakse lugema noodist laulusõnu ning järgima rütmi ja meloodia liikumist. Õpitakse uusi laule noodist SO, MI ja RA astmetega. Tutvutakse erinevate noodimärkidega (kordusmärgid, esimene ja teine lõpp). Juhitakse tähelepanu laulu autoritele (helilooja ja luuletaja).
- **Vorm.** Kirjeldatakse õpitavate laulude vormi läbi mõistete salm, refrään, eelmäng ja vahemäng.

- **Relatiivsed astmed ja astmemudelid: SO, MI, RA. Mudellaulud.** Tutvutakse relatiivsete astmete ja nende käemärkidega. Kinnistatakse eri tessituurides eelkõige SO, MI ja RA astmetel põhinevaid astmemudeleid. Astmed paigutatakse astmetrepile või -redelile ja noodijoonestikule.

Mõisted: meetrum, löök, takt, taktijoon, taktimõõt, lõpujoon, kordusmärgid, noot, viis, eelmäng, vahemäng, salm, refrään, esimene ja teine lõpp, regilaul, helilooja, luuletaja, koor, dirigent, *piano* (vaikselt), *forte* (valjult), valjenedes, vaibudes.

Praktilised tööd

- Häälemängud (eakohased hääleharjutused, hingamisharjutused jne).
- Eakohaste laste-, mängu- ja mudellaulude, regilaulude, eesti- ja teiste rahvaste laulude laulmine ühiselt, ansamblis ja üksi.
- Laulmine ja improviseerimine õpitud astmemudelitel.
- Osalemine koolikoori tegevuses.

PILLIMÄNG

Õpilane:

1) mängib keha- rütmi- ja plaatpillidel lihtsamaid *ostinato*'sid, kaas-, eel- ja/või vahemänge, kasutades õigeid mänguvõtteid; oskab nimetada enda koolis olevate rütmi- ja plaatpillide nimetusi;

2) on tutvunud muusikalise kirjaoskusega: teadvustab õpitud rütme, rütmifiguure ja pausi musitseerimisel.

Õppesisu:

Musitseerimisel kasutatakse teadlikult rütme, rütmifiguure ja pausi

Keha-, rütmi- ja plaatpille mängitakse nii orkestris (kogu klassiga), ansamblis (näiteks pingiridade kaupa jne) kui ka üksi, mille käigus harjutakse kuulma ja kuulama nii enda kui ka teiste pillimängu.

Kehapill. Tutvutakse kehapilli ning selle erinevate helide ja mänguvõimalustega. Rakendatakse kehapilli lihtsamates *ostinato*'des, kaas-, eel- ja/või vahemängudes, kasutades õpitud rütme.

Rütmipillid. Tutvutakse oma koolis olevate rütmipillidega (kõlapulgad, triangel, võrutrumm, kõlatoru, marakad, rütmimunad, kuljused, tamburiin, taldrik, kastanjetid, agoogo, guiro, džembe, bongod, konga jt). Õpitakse rütmipillidel õigeid mänguvõtteid. Rakendatakse rütmipille lihtsamates *ostinato*'des, kaas-, eel- ja/või vahemängudes, kasutades õpitud rütme.

Plaatpillid. Tutvutakse oma koolis olevate plaatpillidega (ksülofon, kellamäng, metallofon, kõlaplaadid). Õpitakse plaatpilli pulkade õiget käeshoidmist ja õigeid mänguvõtteid. Rakendatakse plaatpille lihtsamates *ostinato*'des, kaas-, eel- ja/või vahemängudes, kasutades õpitud rütme.

Mõisted: meetrum, löök, takt, taktijoon, taktimõõt, lõpujoon, kordusmärgid, noot, viis, eelmäng, vahemäng, salm, refrään, esimene ja teine lõpp, helilooja, dirigent, *piano* (vaikselt), *forte* (valjult), valjenedes, vaibudes, kehapill, rütmipillid, plaatpillid.

Praktilised tööd (valik ideid õpetajale)

- Meetrumi tunnetamine ja hoidmine pillimängus.
- Rütmimängud.
- Rütmi improviseerimine kehapillil ja rütmipillidel.

- Rütmi ja meloodia improviseerimine plaatpillidel.
- Keha-, rütmi- ja plaatpillidel lihtsamate *ostinato*'de, kaas-, eel- ja/või vahemängude mängimine.
- Rütmi- ja fantaasiapillide meisterdamine.

MUUSIKALINE LIIKUMINE

Õpilane:

- 1) väljendab muusika sisu ja karakterit liikumise kaudu üksi või rühmas;
- 2) tajub ja tunnetab liikumise kaudu muusika väljendusvahendeid: rütme, rütmifiguure ja pausi, erinevaid temposid;
- 3) tantsib koos kaaslastega eesti laulu- ja ringmänge.

Õppesisu:

Liikumistegevusi viiakse läbi nii üheskoos (kogu klassiga), gruppides (näiteks pingiridade kaupa jne) kui ka üksi, mille käigus harjutakse liikuma ja tunnetama nii enda kui ka teiste kohalolekut ruumis.

Muusika väljendusvahendite tunnetamine liikumise kaudu. Tutvutakse liikumise kaudu

rütmide, rütmifiguuride ja pausiga Tunnetatakse muusika erinevaid temposid ja väljendatakse dünaamika ja helikõrguste muutusi liikumise kaudu.

Eesti laulu- ja ringmängud. Mängitakse ühiselt erinevaid eesti laulu- ja ringmänge, tutvudes nende sisu ja pärimuslike traditsioonidega. Väljendatakse mängudes esinevate tegelaste karaktereid.

Harjutatakse ühistegevustes liikumist paaris, ühiselt ringjoonel (sõõris), vooris ja viirus.

Mõisted: ringjoon (sõõr), voor, viirg, päripäeva ja vastupäeva, parem, vasak.

Praktilised tööd (valik ideid õpetajale)

- Muusika väljendusvahendite tunnetamine liikumise kaudu; muusika sisu ja karakteri väljendamine liikumise kaudu üksi või rühmas.
- Erinevate liikumisimprovisatsioonide loomine.
- Õpetajaga ühise liikumiskompositsiooni loomine, milles väljendatakse muusikapala ülesehitust(vormi).
- Eesti laulu- ja ringmängude mängimine.

MUUSIKALINE OMALOOMING

Õpilane:

- 1) rakendab omaloomingus muusika väljendusvahendeid (meloodia, rütm, tempo, tämber, dünaamika);
- 2) loob lihtsaid rütmilis-meloodilisi kaasmänge keha-, rütmi- ja plaatpillidel, kasutades õpitud rütme, rütmifiguure ja pausi.
- 3) improviseerib astmemudelitele tuginedes;
- 4) loob lihtsamaid tekste (liisusalme, regivärsse, laulusõnu jne);
- 5) kasutab loovliikumist muusika meeleolu väljendamisel.
- 6) on tutvunud muusikalise kirjaoskusega: kasutab omaloomingu loomisel astmeid SO, MI ja RA ja õpitud rütme, rütmifiguure ja pausi.

Õppesisu:

Omaloomingut luuakse ja esitatakse üksi, ansamblis (näiteks pinginaabriga) ja/või kõik koos (kogu klassiga). Muusikalisi osaoskusi (laulmine, pillimäng, muusikaline liikumine) kasutatakse omaloomingus nii eraldi kui ka omavahel lõimitult.

Laulmine. Luuakse lihtsamaid tekste ja esitatakse neid musitseerides. Improviseeritakse õpitud astmemudelitele (SO, MI, RA) tuginedes.

Pillimäng. Luuakse rütmilis-meloodilisi improvisatsioone, rütmijärgnevusi ja *ostinato*'sid ning esitatakse neid keha-, rütmi- ja plaatpillidel. Omaloomingut luues kasutatakse õpitud rütme,

rütmifiguure ja pausi

Liikumine. Väljendatakse muusikapala karaktereid improviseeritud liikumise kaudu. Laulu meeleolule luuakse sobivad liigutused.

Mõisted: meetrum, tempo, löök, takt, taktijoon, taktimõõt, lõpujoon, kordusmärgid, noot, viis, eelmäng, vahemäng, laul, muusikapala, salm, refrään, regilaul, liisusalm, helilooja, luuletaja, koor, dirigent, *piano* (vaikselt), *valjult* (forte), valjenedes, vaibudes.

Praktilised tööd (valik ideid õpetajale)

- Õpitud astmetele tuginedes meloodia improviseerimine.
- Lihtsate rütmilis-meloodiliste kaasmängude loomine keha-, rütmi- ja/või plaatpillidel.
- Lihtsamate tekstide loomine ja nende ilmekas esitamine.
- Muusika meeleolu väljendamine loovliikumise kaudu.
- Muusika või laulu meeleolu ja/või karakteri väljendamine kunstitöodes.

MUUSIKA KUULAMINE

Õpilane:

- 1) avaldab eakohaselt arvamust kogetud muusikaelamusest, kasutades õpitud oskussõnavara;
- 2) kirjeldab, iseloomustab ning võrdleb eakohaselt kuulatava laulu või muusikapala meeleolu ja karakterit;
- 3) eristab kuuldeliselt vokaal- ja instrumentaalmuusikat (laul ja muusikapala);
- 4) on tutvunud eesti rahvapillidega ja kirjeldab neid.

Muusika kuulamine. Õppesisu:

Kirjeldatakse kogetud muusikaelamusi ning avaldatakse nende kohta eakohaselt arvamust suuliselt või muul looval viisil.

Autorid. Tutvutakse laulu või muusikapala autorite ametitega (helilooja ja luuletaja). Uue repertuaari õppimisel juhatakse tähelepanu autoritele.

Eesti rahvamuusika. Tutvutakse eesti rahvalaulude ja rahvapillidega.

Vokaalmuusika ja instrumentaalmuusika. Eristatakse kuuldeliselt vokaal- ja instrumentaalmuusikat (laul ja muusikapala).

Muusika väljendusvahendid. Kirjeldatakse kogetud muusikaelamust eakohaselt, kasutades õpitud oskussõnavara.

Kontsert. Tutvutakse kontserdikülastaja hea käitumise tavadega.

Mõisted: laul, muusikapala, meetrum, tempo, helilooja, luuletaja, kontsert ja publik, koor, orkester, dirigent, *piano* (vaikselt), *forte* (valjult), valjenedes ja vaibudes, kõrged ja madalad helikõrgused.

Praktilised tööd (valik ideid õpetajale)

- Muusikapala või laulu meeleolu ja/või karakteri kirjeldamine.
- Väljendab muusikapala karakterit kunstiteose kaudu.
- Võimalusel kontserdi külastamine (kontserdimaja, koolikontserdid jne).

2. klass

Õpitulemused

LAULMINE

Õpilane:

- 1) oskab lauldes hoida loomulikku kehahoidu; on tutvunud laulmisele omaste hingamis põhimõtetega; laulab vaba tooni ja selge diktsiooniga üksi, ansambelis või kooris;
- 2) väljendab laulu sisu ja meeleolu, kasutades erinevat dünaamikat ja tempot; loeb iseseisvalt noodist laulusõnu;
- 3) laulab eakohaseid laste-, mängu- ja mudellaule, regillaule, eesti ja teiste rahvaste laule;
- 4) laulab peast I kooliastme ühislause: „Mu isamaa, mu õnn ja rõõm“ (F. Pacius / J. V. Jannsen), „Mu koduke“ (muusika ja sõnad A. Kiiss), „Tiliseb, tiliseb aisakell“ (L. Wirkhaus / J. Oro); „Rongisõit“ (G. Ernesaks / E. Niit);
- 5) on tutvunud laulupidude traditsiooniga;
- 6) mõistab eakohaselt muusikalise kirjaoskuse tähtsust ja rakendab seda lauldes: laulab endale sobivad tessituuris astmemudeleid, kasutades astmeid SO, MI, RA, LE, JO, (alumine) RA₁ ja (alumine) SO₁ (pentatoonika); kinnistab õpitud rütme, rütmifiguure ja pausi.

Õppesisu

1.klassis omandatud teadmiste kordamine.

Repertuaar. Lauldakse eakohaseid laste-, mängu- ja mudellaule, regillaule, eesti ja teiste rahvaste laule. Õpitakse laulma peast I kooliastme ühislause: Eesti hümn, „Mu koduke“, „Tiliseb, tiliseb aisakell“, „Rongisõit“. Repertuaari valikul arvestatakse eesti rahvakalendri tähtpäevadega (mardipäev, kadripäev, jõulud, vastlad, kevadpühad) ja riiklike tähtpäevadega (isadepäev, Eesti vabariigi aastapäev, emadepäev jt). Tutvutakse laulu autoritega (helilooja ja luuletaja).

Laulmine ja laulutehnika. Kinnistatakse harjumust hoida laulmisel loomulikku kehahoidu (sirge selg, püstine pea, avatud suu). Tutvutakse laulmisele omaste hingamise põhimõtetega. Lauldakse julgelt, ilmekalt ja selge diktsiooniga. Lauldakse *a cappella* ja saatega nii kooris (kogu klassiga), ansambelis (näiteks pingiridade kaupa jne) kui ka üksi, mille käigus kuulatakse ja kuulatakse nii ennast kui ka teisi. Tutvutakse laulupidude traditsiooniga ja kaasatakse õpilasi koolikoori.

Interpretatsioon. Mõtestatakse lauldava laulu sõnu, väljendamaks selle sisu ja meeleolu läbi erineva dünaamika (*piano*, *forte*, valjenedes, vaibudes) ja tempo (kiire, aeglane).

Muusikaline kirjaoskus. Täiendatakse juba õpitud laulu õppimist toetavat muusikateooriat, sh kinnistades mõisteid: viis (meloodia), rütm, meetrum, löök, takt, taktijoon, lõpujoon, taktimõõt (2-osaline ja 3-osaline taktimõõt), noot (noodipea ja noodivars). Kinnistatakse rütme,



rütmifiguure ja pausi

rütmisilpide abil TA, TI-TI, TA-A, TA-

A-A, paus abil ning teadvustatakse neid laulmisel.

- **Noodist laulmine.** Loetakse ladusalt noodist laulusõnu ning järgitakse rütmi ja meloodia liikumist. Õpitakse uusi laule noodist pentatooniliste astmete abil. Arvestatakse lauldes noodimärkidega (kordusmärgid, esimene ja teine volt, fermaat, *latern*, *segno*).
- **Vorm.** Kinnistatakse laule õppides mõisteid salm, refrään, eelmäng ja vahemäng.
- **Relatiivsed astmed ja astmemudelid: SO, MI, RA, LE, JO, (alumine) RA₁ ja (alumine) SO₁ (pentatoonika). Mudellaulud.** Kinnistatakse 1. klassis õpitud astmemudeleid koos käemärkidega. Tutvustatakse uusi relatiivseid astmeid.

Kinnistatakse lauldes eri tessituurides eelkõige SO, MI, RA, LE, JO, (alumine) RA₁ ja (alumine) SO₁ astmetel põhinevaid astmemudeleid. Astmed paigutatakse astmetrepile või -redelile ja JO-võtme abil noodijoonestikule.

Mõisted: meetrum, löök, takt, taktijoon, taktimõõt, lõpujoon, kordusmärgid, eelmäng, vahemäng, viis (meloodia), salm, refrään, esimene ja teine volt, fermaat, latern, *segno*, regilaul, helilooja, luuletaja, eeslaulja ja koor, dirigent, *piano* (vaikselt), *forte* (valjult), valjenedes, vaibudes.

Praktilised tööd (valik ideid õpetajale)

- Häälemängud (eakohased hääleharjutused, hingamisharjutused jne).
- Eakohaste laste-, mängu- ja mudellaulude, regilaulude, eesti- ja teiste rahvaste laulude laulmine ühiselt, ansamblis ja üksi.
- Laulmine ja improviseerimine õpitud astmemudelitel.
- Osalemine koolikoori tegevuses.

PILLIMÄNG

Õpitulemused

Õpilane

1) oskab lauldes hoida loomulikku kehahoidu; on tutvunud laulmisele omaste hingamispehmetega; laulab vaba tooni ja selge diktsiooniga üksi, ansamblis või kooris;

2) väljendab laulu sisu ja meeleolu, kasutades erinevat dünaamikat ja tempot; loeb iseseisvalt noodist laulusõnu;

3) laulab eakohaseid laste-, mängu- ja mudellaule, regilaule, eesti ja teiste rahvaste laule;

4) laulab peast I kooliastme ühislauke: „Mu isamaa, mu õnn ja rõõm“ (F. Pacius / J. V. Jannsen), „Mu koduke“ (muusika ja sõnad A. Kiiss), „Tiliseb, tiliseb aisakell“ (L. Wirkhaus / J. Oro); „Rongisõit“ (G. Ernesaks / E. Niit);

5) on tutvunud laulupidude traditsiooniga;

6) mõistab eakohaselt muusikalise kirjaoskuse tähtsust ja rakendab seda lauldes: laulab endale sobivad tessituuris astmemudeleid, kasutades astmeid SO, MI, RA, LE, JO, (alumine) RA₁ ja (alumine) SO₁ (pentatoonika); kinnistab õpitud rütme, rütmifiguure ja pausi.

Õppesisu

2. klassis omandatud teadmiste kordamine.

Repertuaar. Lauldakse eakohaseid laste-, mängu- ja mudellaule, regilaule, eesti ja teiste rahvaste laule. Õpitakse laulma peast I kooliastme ühislauke: Eesti hümn, „Mu koduke“, „Tiliseb, tiliseb aisakell“, „Rongisõit“. Repertuaari valikul arvestatakse eesti rahvakalendri tähtpäevadega (mardipäev, kadripäev, jõulud, vastlad, kevadpühad) ja riiklike tähtpäevadega (isadepäev, Eesti vabariigi aastapäev, emadepäev jt). Tutvutakse laulu autoritega (helilooja ja luuletaja).

Laulmine ja laulutehnika. Kinnistatakse harjumust hoida laulmisel loomulikku kehahoidu (sirge selg, püstine pea, avatud suu). Tutvutakse laulmisele omaste hingamise pehmetega. Lauldakse julgelt, ilmekalt ja selge diktsiooniga. Lauldakse *a cappella* ja saatega nii kooris (kogu klassiga), ansamblis (näiteks pingiridade kaupa jne) kui ka üksi, mille käigus kuulatakse ja kuulatakse nii ennast kui ka teisi. Tutvutakse laulupidude traditsiooniga ja kaasatakse õpilasi koolikoori.

Interpretatsioon. Mõtestatakse lauldava laulu sõnu, väljendamaks selle sisu ja meeleolu läbi erineva dünaamika (*piano*, *forte*, valjenedes, vaibudes) ja tempo (kiire, aeglane).

Muusikaline kirjaoskus. Täiendatakse juba õpitud laulu õppimist toetavat muusikateooriat, sh kinnistades mõisteid: viis (meloodia), rütm, meetrum, löök, takt, taktijoon, lõpujoon, taktimõõt (2-osaline ja 3-osaline taktimõõt), noot (noodipea ja noodivars). Kinnistatakse rütme,



rütmifiguure ja pausi
paus abil ning teadvustatakse neid laulmisel.

rütmisilpide abil TA, TI-TI, TA-A, TA-A-A,

- **Noodist laulmine.** Loetakse ladusalt noodist laulusõnu ning järgitakse rütmi ja meloodia liikumist. Õpitakse uusi laule noodist pentatooniliste astmete abil. Arvestatakse lauldes noodimärkidega (kordusmärgid, esimene ja teine volt, fermaat, latern, *segno*).
- **Vorm.** Kinnistatakse laule õppides mõisteid salm, refrään, eelmäng ja vahemäng.
- **Relatiivsed astmed ja astmemudelid: SO, MI, RA, LE, JO,** (alumine) **RA_I** ja (alumine) **SO_I** (**pentatoonika**). **Mudellaulud.** Kinnistatakse 1. klassis õpitud astmemudeleid koos käemärkidega. Tutvustatakse uusi relatiivseid astmeid. Kinnistatakse lauldes eri tessituurides eelkõige SO, MI, RA, LE, JO, (alumine) RA_I ja (alumine) SO_I astmetel põhinevaid astmemudeleid. Astmed paigutatakse astmetrepile või -redelile ja JO-võtme abil noodijoonestikule.

Mõisted: meetrum, löök, takt, taktijoon, taktimõõt, lõpujoon, kordusmärgid, eelmäng, vahemäng, viis (meloodia), salm, refrään, esimene ja teine volt, fermaat, latern, *segno*, regilaul, helilooja, luuletaja, eeslaulja ja koor, dirigent, *piano* (vaikselt), *forte* (valjult), valjenedes, vaibudes.

Praktilised tööd (valik ideid õpetajale)

- Häälemängud (eakohased hääleharjutused, hingamisharjutused jne).
- Eakohaste laste-, mängu- ja mudellaulude, regilaulude, eesti- ja teiste rahvaste laulude laulmine ühiselt, ansamblis ja üksi.
- Laulmine ja improviseerimine õpitud astmemudelitel.
- Osalemine koolikoori tegevuses.

MUUSIKALINE LIIKUMINE

Õpitulemused

Õpilane

- 1) mängib keha- rütmi- ja plaatpillidel lihtsamaid *ostinato*'sid, kaas-, eel- ja/või vahemänge, kasutades õigeid mänguvõtteid; oskab nimetada enda koolis olevate rütmi- ja plaatpillide nimetusi; mängib ja improviseerib plaatpillidel meloodiat, toetudes pentatoonikale;
- 2) on tutvunud väikekandle või plokkflöödi esmaste mänguvõtetega ja kasutab neid musitseerimisel.
- 3) mõistab eakohaselt muusikalise kirjaoskuse tähtsust: teadvustab õpitud rütme, rütmifiguure ja pausi musitseerimisel.

Õppesisu

Musitseerimisel kasutatakse rütme, rütmifiguure ja pausi



Plaatpillidel musitseerides toetutakse pentatoonikale.

Keha-, rütmi- ja plaatpille mängitakse nii orkestris (kogu klassiga), ansamblis (näiteks pingiridade kaupa jne) kui ka üksi, mille käigus kuulatakse ja kuulatakse nii enda kui ka teiste pillimängu.

Väikekandle või plokkflöödi mängimisel kasutatakse esmaseid mänguvõtteid.

Kehapill. Kehapilli rakendatakse lihtsamates *ostinato*'des, kaas-, eel- ja/või vahemängudes, kasutades õpitud rütme.

Rütmipillid. Musitseeritakse oma koolis olevatel rütmipillidel (kõlapulgad, triangel, võrutrumm, kõlatoru, marakad, rütmimunad, kuljused, tamburiin, taldrik, kastanjetid, agoogo,

guiro, džembe, bongod, conga jt), kasutades õigeid mänguvõtteid. Rakendatakse rütmipille lihtsamates *ostinato*'des, kaas-, eel- ja/või vahemängudes, kasutades õpitud rütme.

Plaatpillid. Musitseeritakse oma koolis olevatel plaatpillidel (ksülofon, kellamäng, metallofon, kõlaplaadid), kasutades õigeid mänguvõtteid. Rakendatakse plaatpille lihtsamates *ostinatodes*, kaas-, eel- ja/või vahemängudes, kasutades õpitud rütme. Plaatpillidel musitseerides toetatakse pentatoonikale.

Väikekannel, plokkflööt. Tutvutakse väikekandle või plokkflöödi esmaste mänguvõtetega, mida rakendatakse musitseerimisel.

Mõisted: meetrum, löök, takt, taktijoon, taktimõõt (2- ja 3-osaline), lõpujoon, volt, fermaat, latern, *segno*, kordusmärgid, eelmäng, vahemäng, viis (meloodia), salm, refrään, dirigent, *piano* (vaikselt), *forte* (valjult), valjenedes, vaibudes, kehapill, rütmipillid, plaatpillid.

Praktilised tööd (valik ideid õpetajale)

- Meetrumi tunnetamine ja hoidmine pillimängus.
- Rütmi improviseerimine kehapillil ja rütmipillidel.
- Rütmi ja meloodia improviseerimine plaatpillidel, kasutades pentatoonikat.
- Keha-, rütmi- ja plaatpillidel lihtsamate *ostinato*de, kaas-, eel- ja/või vahemängude mängimine.
- Musitseerimine väikekandel või plokkflöödil, kasutades esmaseid mänguvõtteid.
- Rütmipillide ja fantaasiapillide meisterdamine.

MUUSIKALINE OMALOOMING

Õpitulemused

Õpilane

1) rakendab omaloomingus muusika väljendusvahendeid (meloodia, rütm, tempo, tämber, dünaamika);

2) loob lihtsaid rütmilis-meloodilisi kaasmänge keha-, rütmi- ja plaatpillidel, kasutades õpitud rütme, rütmifiguure ja pausi;

3) improviseerib pentatoonika astmetele tuginedes;

4) loob lihtsamaid tekste (liisusalme, regivärsse, laulusõnu jne);

5) kasutab loovliikumist muusika meeolelu väljendamisel.

6) mõistab muusikalise kirjaoskuse tähtsust ja rakendab seda omaloomingus: kasutab omaloomingu loomisel astmeid SO, MI, RA, LE, JO (alumine) RA_I ja (alumine) SO_I (pentatoonika) ja õpitud rütme, rütmifiguure ja pausi.

Õppesisu

Omaloomingut luuakse ja esitatakse üksi, ansambelis (näiteks pinginaabriga) ja/või kõik koos (kogu klassiga). Muusikalisi osaoskusi (laulmine, pillimäng, muusikaline liikumine) kasutatakse omaloomingus nii eraldi kui ka omavahel lõimitult.

Laulmine. Luuakse lihtsamaid tekste ja esitatakse neid musitseerides. Improviseeritakse tuginedes pentatoonilistele astmetele (SO, MI, RA, LE, JO, (alumine) RA_I ja (alumine) SO_I).

Pillimäng. Luuakse rütmilis-meloodilisi improvisatsioone, rütmijärgnevusi ja *ostinato*'sid ning esitatakse neid keha-, rütmi- ja plaatpillidel. Omaloomingut luues kasutatakse õpitud rütme, rütmifiguure ja pausi ning pentatoonikat.

Liikumine. Improviseeritud liikumise kaudu väljendatakse muusikapala karakterit. Luuakse laulu meeoluga sobivad liigutused.

Mõisted: laul, muusikapala, viis (meloodia), salm, refrään, meetrum, tempo, löök, takt, taktijoon, 2- ja 3-osaline taktimõõt, lõpujoon, kordusmärgid, regilaul, liisusalm, helilooja, luuletaja, solist, eeslaulja, ansambel, koor, dirigent, *piano* (vaikselt), *valjult* (forte), valjenedes, vaibudes.

Praktilised tööd (valik ideid õpetajale)

- Meloodia improviseerimine pentatoonikal.
- Lihtsate rütmilis-meloodiliste kaasmängude loomine keha-, rütmi- ja/või plaatpillidel.
- Lihtsamate tekstide loomine ja nende ilmekas esitamine.
- Muusika meeleolu väljendamine loovliikumise kaudu.
- Väikekandel või plokkflöödil omaloomingu esitamine.
- Kunstitöodes kuulatud muusika või laulu meeleolu ja/või karakteri väljendamine.

MUUSIKA KUULAMINE

Õpitulemused

Õpilane

- 1) avaldab eakohaselt arvamust kogetud muusikaelamusest, kasutades õpitud oskussõnavara;
- 2) kirjeldab, iseloomustab ning võrdleb eakohaselt kuulatava laulu või muusikapala meeleolu ja karakterit;
- 3) eristab kuuldeliselt vokaal- ja instrumentaalmuusikat (laul ja muusikapala);
- 4) eristab kõla ja välimuse järgi eesti rahvapille ning kirjeldab neid.

Õppesisu:

Kirjeldatakse kogetud muusikaelamusi ning avaldatakse nende kohta arvamust suuliselt või muul looval viisil.

Autorid. Tutvutakse laulu või muusikapala autorite ametitega (helilooja ja luuletaja). Uue repertuaari õppimisel tutvutakse autoritega. Otsitakse erinevatest infoallikatest autoritest teavet õpetaja suunamisel.

Eesti rahvamuusika. Kuulatakse eesti rahvalaule ja rahvapille. Eristatakse regilaulus ühe- ja kaherealist regiviisi.

Tutvutakse erinevate eesti rahvapillidega (kannel, hiiu kannel, lõõtspill, sarved, viled, torupill), neid eristatakse kuuldeliselt.

Vokaal- ja instrumentaalmuusika. Eristatakse kuuldeliselt vokaal- ja instrumentaalmuusikat (laul ja muusikapala). Tutvutakse erinevate esituskoosseisudega (solist, ansambel, koor).

Muusika väljendusvahendid. Kirjeldatakse kogetud muusikaelamust eakohaselt, kasutades õpitud oskussõnavara.

Kontsert. Korraldatakse kontserdikülastaja hea käitumise tavasid.

Mõisted: laul, muusikapala, meetrum, tempo, helilooja, luuletaja, solist, eeslaulja, ansambel, koor, orkester, kontsert ja publik, eesti rahvapillid, dirigent, *piano* (vaikselt), *forte* (valjult), valjenedes ja vaibudes.

Praktilised tööd (valik ideid õpetajale)

- Muusikapala või laulu meeleolu ja/või karakteri kirjeldamine.
- Väljendab muusikapala karakterit kunstiteose kaudu.
- Rahvapillide kuulamine/vaatamine ja nende eristamine kõla ja välimuse järgi.
- Võimalusel kontserdi külastamine (kontserdimaja, koolikontserdid jne).

3. klass

LAULMINE

Õpitulemused

Õpilane:

- 1) laulab loomuliku kehahoiu ja hingamise, vaba tooni ja selge diktsiooniga üksi, ansambelis või kooris;
- 2) väljendab lauldes muusika sisu ning meeleolu;

- 3) laulab eakohaseid laste-, mängu- ja mudellaule, regilaule, eesti ja teiste rahvaste laule;
- 4) laulab peast I kooliastme ühislause: „Mu isamaa, mu õnn ja rõõm“ (F. Pacius / J. V. Jannsen), „Lapsed, tupp“ (sõnad E. L. Wöhrmann) „Teele, teele, kurekesed“ (sõnad Fr. Kuhlbars), „Uhti, uhti, uhkesti“ (eesti rahvaviis / A. Piirikivi), „Emakesele“ (M. Härma / A. Oengo-Johanson)
- 5) on laulupidude traditsiooni edasikandja koorilaulja ja/või kuulajana, arutleb suuliselt kogetu üle;
- 6) mõistab muusikalise kirjaoskuse tähtsust ja rakendab seda lauldes.

Õppesisu

1. ja 2. klassis omandatud teadmiste kordamine.

Repertuaar. Lauldakse eakohaseid laste-, mängu- ja mudellaule, regilaule, eesti ja teiste rahvaste laule. Õpitakse laulma peast I kooliastme ühislause: Eesti hümn, „Lapsed tupp“, „Uhti, uhti uhkesti“, „Teele, teele, kurekesed“, „Emakesele“. Repertuaari valikul arvestatakse eesti rahvakalendri tähtpäevadega (mardipäev, kadripäev, jõulud, vastlad, kevadpühad) ja riiklike tähtpäevadega (isadepäev, Eesti vabariigi aastapäev, emadepäev jt). Tutvustatakse laulu autoreid.

Laulmine ja laulutehnika. Lauldakse loomuliku kehahoiu ja hingamisega, vaba tooni ja selge diktsiooniga. Lauldakse *a cappella* ja saatega nii kooris, ansambelis kui ka üksi, mille käigus kuulatakse ja kuulatakse nii ennast kui ka teisi. Tutvutakse laulupidude traditsiooniga ja kaasatakse õpilasi koolikoori.

Interpretatsioon. Väljendatakse lauldes muusika sisu ja meeleolu, kasutades erinevat dünaamikat (*piano, forte, crescendo, diminuendo*) ja tempo (kiire, aeglane).

Muusikaline kirjaoskus. Täiendatakse juba õpitud laulu õppimist toetavat muusikateooriat.

Kinnistatakse õpitud rütme, rütmifiguure ja pausi ning

õpitakse uusi rütme, rütmifiguure rütmisilpide TI-RI-TI-RI, TAI-RI abil ning

poolpaus, tervetaktipaus ning teadvustatakse neid laulmisel.

Seostatakse noodipikkuste silpnimetusi noodivältustega (TA = veerandnoot jne).

- **Noodist laulmine.** Loetakse ladusalt noodist laulusõnu ning järgitakse rütmi ja meloodia liikumist. Õpitakse lihtsamaid laule noodist kasutades kõiki õpitud astmeid. Laulmisel arvestatakse tuttavate ja uute noodimärkidega (sidekaar, pidekaar, süsteem).
- **Vorm.** Teadvustatakse õpitavate laulude vormi läbi mõistete salm, refrään, eelmäng ja vahemäng. Tutvutakse kaanoni laulmise põhimõtetega ja esitatakse neid.
- **Relatiivsed astmed ja astmemudelid. Mudellaulud.** Kinnistatakse tuttavaid astmemudeleid koos käemärkidega. Tutvustatakse uusi astmeid (NA, DI, ülemine JO). Kinnistatakse eri tessituurides kõiki põhiastmeid. Astmed paigutatakse astmetrepile või -redelile ja JO-võtme abil noodijoonestikule.

Tutvutakse JO- ja RA-astmeridadega.

Mõisted: meetrum, takt, taktijoon, taktimõõt, lõpujoon, kordusmärgid, eelmäng, vahemäng, salm, refrään, volt, sidekaar, pidekaar, fermaat, latern, *segno*, süsteem, kaanon, regilaul, helilooja, luuletaja, eeslaulja ja koor, dirigent, dünaamika, *piano, forte, crescendo, diminuendo*, noodivältused (veerandnoot, veerandpaus, poolnoot, poolpaus jne), pooltoon, tervetoon, põhiheli, JO-astmerida, RA-astmerida, improvisatsioon, žanr, marss, valss, polka.

Praktilised tööd (valik ideid õpetajale)

- Häälemängud (eakohased hääleharjutused, hingamisharjutused jne).
- Eakohaste laste-, mängu- ja mudellaulude, regilaulude, eesti- ja teiste rahvaste laulude laulmine ühiselt, ansamblis ja üksi.
- Laulmine ja improviseerimine õpitud astmemudelitel.
- Kaanonite laulmine.
- I kooliastme ühislaulude kordamine.
- Osalemine koolikoori tegevuses.

PILLIMÄNG

Õpitulemused

Õpilane:

- 1) rakendab keha-, rütmi- ja plaatpille lihtsamates *ostinato*'des ja/või kaasmängudes;
- 2) musitseerib väikekandel või plokkflöödil esmaseid mänguvõtteid kasutades;
- 3) mõistab muusikalise kirjaoskuse tähtsust ja rakendab seda pillimängus.

Õppesisu

Musitseerimisel kasutatakse rütme, rütmifiguure ja pause



Keha-, rütmi- ja plaatpille mängitakse nii orkestris, ansamblis kui ka üksi, mille käigus kuulatakse ja kuulatakse nii enda kui ka teiste pillimängu. Väikekandle või plokkflöödi mängimisel kasutatakse õpitud mänguvõtteid.

Kehapill. Rakendatakse kehapilli lihtsamates *ostinato*'des, kaas-, eel- ja/või vahemängudes, kasutades õpitud rütme.

Rütmipillid. Mängitakse oma koolis olevate rütmipillidel, kasutades rütmipillide õigeid mänguvõtteid. Rakendatakse rütmipille lihtsamates *ostinato*'des, kaas-, eel- ja/või vahemängudes, kasutades õpitud rütme.

Plaatpillid. Mängitakse oma koolis olevate plaatpillidel, kasutades õigeid mänguvõtteid. Rakendatakse plaatpille lihtsamates *ostinato*'des, kaas-, eel- ja/või vahemängudes, kasutades õpitud rütme.

Väikekannel, plokkflööt. Mängitakse väikekandel või plokkflöödil, kasutades õpitud mänguvõtteid.

Mõisted: meetrum, takt, taktijoon, taktimõõt, lõpujoon, kordusmärgid, eelmäng, vahemäng, salm, refrään, volt, sidekaar, pidekaar, fermaat, latern, *segno*, süsteem, kaanon, helilooja, dirigent, dünaamika, *piano*, *forte*, *crescendo*, *diminuendo*, noodivältused (veerandnoot, veerandpaus, poolnoot, poolpaus jne), pooltoon, tervetoon, põhiheli, JO-astmerida, RA-astmerida, improvisatsioon.

Praktilised tööd (valik ideid õpetajale)

- Meetrumi tunnetamine ja hoidmine pillimängus.
- Rütmi improviseerimine kehapillil ja rütmipillidel.
- Rütmi ja meloodia improviseerimine plaatpillidel.
- Keha-, rütmi- ja plaatpillidel lihtsamate *ostinato*'de, kaas-, eel- ja/või vahemängude mängimine.
- Kaanonite esitamine.
- Musitseerimine väikekandel või plokkflöödil, kasutades õpitud mänguvõtteid.

MUUSIKA LIIKUMINE

Õpitulemused

Õpilane:

- 1) väljendab muusika sisu ja karakterit liikumise kaudu üksi või rühmas;
- 2) kasutab liikumisel muusika väljendusvahendeid;
- 3) tantsib eesti laulu- ja ringmänge;
- 4) mõistab muusikalise kirjaoskuse tähtsust ja rakendab seda liikumisel.

Õppesisu

Liikumistegevusi viiakse läbi nii üheskoos, gruppides kui ka üksi, mille käigus liigutakse ja tunnetatakse nii enda kui ka teiste kohalolekut ruumis.

Muusika väljendusvahendite tunnetamine liikumise kaudu. Tutvustatakse liikumise kaudu rütme, rütmifiguure ja pause



Tunnetatakse

muusika erinevaid temposid ja väljendatakse dünaamika ja helikõrguste muutusi liikumise kaudu. Liigutakse marsisammul erinevates tempodes.

Eesti laulu- ja ringmängud ning rahvatantsud. Mängitakse ühiselt erinevaid eesti laulu- ja ringmänge, tutvudes laulumängu sisu ja pärimusliku traditsiooniga. Väljendatakse mängudes esinevate tegelaste karaktereid. Ühistegevuses liigutakse paaris, ühiselt sõõris (ringjoonel), vooris ja viirus.

Tutvutakse valse ja polka põhisammudega.

Mõisted: ringjoon (sõõr), voor, viirg, päripäeva ja vastupäeva, parem, vasak, labajalavalss (labajalg), rei(n)lender, marss, valss, polka.

Praktilised tööd (valik ideid õpetajale)

- Muusika väljendusvahendite tunnetamine liikumise kaudu. Muusika sisu ja karakteri väljendamine liikumise kaudu üksi või rühmas.
- Marssimine erinevates tempodes.
- Erinevate liikumisimprovisatsioonide loomine.
- Õpetajaga ühise liikumiskompositsiooni loomine, milles väljendatakse muusikapala ülesehitust (vormi).
- Valse ja polka tantsimine, kasutades põhisamme.
- Eesti laulu- ja ringmängude mängimine.

MUUSIKALINE OMALOOMING

Õpitulemused

Õpilane:

- 1) rakendab omaloomingus muusika väljendusvahendeid (meloodia, rütm, tempo, tämber, dünaamika);
- 2) loob lihtsaid rütmilis-meloodilisi kaasmänge keha-, rütmi- ja plaatpillidel;
- 3) improviseerib astmemudelitele tuginedes;
- 4) loob lihtsamaid tekste (liisusalme, regivärsse, laulusõnu jne);
- 5) kasutab loovliikumist muusika meeleolu väljendamisel;
- 6) väljendab muusika meeleolu kunstitöodes;
- 7) mõistab muusikalise kirjaoskuse tähtsust ja rakendab seda omaloomingus.

Õppesisu

Omaloomingut luuakse ja esitatakse üksi, ansamblis ja/või kõik koos. Muusikalisi osaoskusi (laulmine, pillimäng, muusikaline liikumine) kasutatakse omaloomingus nii eraldi kui ka omavahel lõimitult.

Laulmine. Luuakse lihtsamaid tekste ja esitatakse neid musitseerides.

Pillimäng. Luuakse rütmilis-meloodilisi improvisatsioone, rütmijärgnevusi ja *ostinato*'sid ning esitatakse neid keha-, rütmi- ja plaatpillidel.

Omaloomingut luues rakendatakse õpitud muusikalise kirjaoskuse teadmisi.

Liikumine. Väljendatakse muusikapala karakterit improviseeritud liikumise kaudu. Luuakse laulu meeleoluga sobivad liigutused.

Mõisted: laul, muusikapala, salm, refrään, meetrum, tempo, takt, taktijoon, 2- ja 3- osaline taktimõõt, lõpujoon, kordusmärgid, pidekaar, sidekaar, süsteem, kaanon, regilaul, liisusalm, helilooja, luuletaja, solist, eeslaulja, ansambel, duo, duett, koor, dirigent, *piano*, *forte*, *crescendo*, *diminuendo*.

Praktilised tööd (valik ideid õpetajale)

- Meloodia ja rütmi improviseerimine.
- Lihtsate rütmilis-meloodiliste kaasmängude loomine keha-, rütmi- ja/või plaatpillidel.
- Rütmikaanonite loomine ja esitamine.
- Lihtsamate tekstide loomine ja nende ilmeka esitamine.
- Muusika meeleolu väljendamine loovliikumise kaudu.
- Väikekandlil või plokkflöödil omaloomingu esitamine.
- Kunstitöodes kuulatud muusika või laulu meeleolu ja/või karakteri väljendamine.

MUUSIKA KUULAMINE

Õpitulemused

Õpilane:

- 1) kirjeldab kogetud muusikaelamusi ning avaldab nende kohta arvamust suuliselt või muul looval viisil;
- 2) kirjeldab, iseloomustab ning võrdleb kuulatava laulu või muusikapala meeleolu ja karakterit, kasutades õpitud oskussõnavara ning muusika väljendusvahendeid (meloodia, rütm, tempo, tämber, dünaamika);
- 3) eristab ja iseloomustab kuuldeliselt vokaal- ja instrumentaalmuusikat, sh muusikažanre (marss, valss, polka);
- 4) otsib infot erinevatest etteantud allikatest, eristab kõla ja välimuse järgi eesti rahvapille ning kirjeldab neid.

Õppesisu

Kirjeldatakse kogetud muusikaelamusi ning avaldatakse nende kohta arvamust eakohaselt suuliselt või muul looval viisil.

Autorid. Tutvutakse laulu või muusikapala autoritega (helilooja ja luuletaja). Tutvutakse valikuliselt erinevate heliloojatega, näiteks Gustav Ernesaks, Miina Härma, Wolfgang Amadeus Mozart, Pjotr Tšaikovski jne.

Eesti rahvamuusika. Kuulatakse eesti rahvamuusikat ja kirjeldatakse ning iseloomustatakse kuuldut. Eristatakse kõla ja välimuse järgi eesti rahvapille ning kirjeldatakse neid.

Vokaalmuusika ja instrumentaalmuusika. Eristatakse kuuldeliselt vokaal- ja instrumentaalmuusikat (laul ja muusikapala). Tutvutakse erinevate esituskoosseisudega (solist, duo, duett, ansambel, koor, orkester). Eristatakse kuuldeliselt muusikažanre (marss, valss, polka).

Kontsert. Korratakse kontserdikülastaja hea käitumise tavasid.

Muusika väljendusvahendid. Kirjeldatakse kogetud muusikaelamust eakohaselt, kasutades õpitud oskussõnavara.

Mõisted: laul, muusikapala, salm, refrään, meetrum, takt, taktijoon, 2- ja 3- osaline taktimõõt, lõpujoon, kordusmärgid, pidekaar, sidekaar, süsteem, tempo, regilaul, liisusalm, helilooja, luuletaja, vokaalmuusika, instrumentaalmuusika, solist, eeslaulja, ansambel, duo, duett, koor, dirigent, *piano*, *forte*, *crescendo*, *diminuendo*, žanr, marss, valss, polka, eesti rahvamuusika.

Praktilised tööd (valik ideid õpetajale)

- Muusikapala või laulu meeleolu ja/või karakteri kirjeldamine.
- Väljendab muusikapala karakterit kunstiteose kaudu.
- Valikuliselt erinevate heliloojate, näiteks Gustav Ernesaks, Miina Härma, Wolfgang Amadeus Mozart, Pjotr Tšaikovski jt, teoste kuulamine (helilooja ja loomingu seostamine, nt muusikaviktoriin).
- Erinevate muusikažanrite (marss, valss, polka) kuulamine ja eristamine.
- Rahvapillide kuulamine/vaatamine ja nende eristamine kõla ja välimuse järgi.
- Võimalusel kontserdi külastamine (kontserdimaja, koolikontserdid jne).

II kooliaste

Musitseerimine: laulmine, pillimäng, muusikaline liikumine, muusikaline omalooming

LAULMINE

Õpilane:

- 1) laulab hääle isikupära arvestades võimalikult puhta intonatsiooniga, loomuliku kehahoiu, hingamise ja selge diktsiooniga ning väljendusrikkalt;
- 2) laulab eesti vanemat ja uuemat rahvalaulu, ühe- ja kahehääelseid laule, kaanoneid ning teiste rahvaste laule;
- 3) väärtustab ühislaulmist, laulab peast kooliastme ühislaule: „Eesti hümn“ (F. Pacius), „Eesti lipp“ (E. Võrk), „Kui Kungla rahvas“ (K. A. Hermann), „Mu isamaa armas“ (saksa rahvalaul), „Meil aiaäärne tänavas“ (eesti rahvalaul), „Püha öö“ (F. Gruber), „Majakene mere ääres“ (Ü. Vinter);
- 4) osaleb laulupeotraditsiooni edasikandmisel koorilaulja või kuulajana ning analüüsib kogetut suuliselt ja kirjalikult;
- 5) rakendab lauldes muusikalist kirjaoskust, kasutab laulu õppides relatiivseid astmeid. 14

PILLIMÄNG

Õpilane:

- 1) süvendab I kooliastmes omandatud pillimänguoskusi ning mängib keha-, rütmi- ja plaatpille (valdavalt kaasmängudes);
- 2) musitseerib muusikateadmisi ja -oskusi kasutades plokkflöödil ja/või väikekandelil või muul meloodiapillil; rakendab pillimängus digivõimalusi;
- 3) seostab absoluutseid helikõrgusi noodipildis klaviatuuri ja/või õpitava muusikainstrumendiga;
- 4) rakendab muusikalist kirjaoskust musitseerides üksi ja erinevates pillikoosseisudes.

MUUSIKALINE LIIKUMINE

Õpilane:

- 1) tunnetab, analüüsib ja väljendab liikumise kaudu muusika väljendusvahendeid (meloodia, dünaamika, tempo, muusikavorm) üksi ja/või rühmas;
- 2) väljendab liikumise kaudu Eesti ja teiste maade rahvamuusikale iseloomulikke karaktereid ning lihtsamaid tantse;
- 3) rakendab liikumises muusikateadmisi.

MUUSIKALINE OMALOOMING

Õpilane:

- 1) julgeb loomeideedega katsetada ning eksida; on lahendusi otsides püsiv ja järjekindel;
- 2) loob rütmilis-meloodilisi improvisatsioone, kaasmänge või ostinato'sid keha-, rütmi- ja plaatpillidel ning digivahenditel; esitleb neid üksi või rühmas;
- 3) improviseerib astmemudelitele tuginedes;
- 4) loob muusikale lihtsaid tekste (regivärsse, laulusõnu jne);

MUUSIKA KUULAMINE

Õpilane:

- 1) kirjeldab ja analüüsib kuulatud muusikat muusika oskussõnavara ja kirjaoskust kasutades;
- 2) tunneb ja eristab eesti rahvamuusikat: rahvalaulu liike, rahvapille ja -tantse, teab oma kodukoha ja Eesti rahvamuusika sündmusi;
- 3) otsib infot ning uurib kuulatud heliteoste autorite ja kodukoha loomeinimeste loometegevust ning tutvustab seda kaaslastele;
- 4) kuulab ning võrdleb hääle- ja kooriliike; tunneb kodukoha koore ja dirigente ning tuntumaid Eesti koore;
- 5) eristab kuuldeliselt sümfooniaorkestri pillirühmi;
- 6) analüüsib kuulatud ja/või virtuaalseid kontserte ning muusikalavastusi suuliselt, annab kuuldule ja nähtule hinnangu ning jagab kogemusi kaaslastega;

4.klass

LAULMINE

Õpitulemused

Õpilane:

- 1) suunab lauldes meloodiat endale sobivas tessituuris võimalikult puhta intonatsiooniga; laulab loomuliku kehahoiu, hingamise ja selge diktsiooniga ning väljendusrikkalt;
- 2) laulab eesti vanemat ja uuemat rahvalaulu, ühe- ja kahehääelseid laule, kaanoneid ning teiste rahvaste laule;
- 3) väärtustab ühislaulmist, laulab peast II kooliastme ühislause: Eesti Vabariigi hümn „Mu isamaa, mu õnn ja rõõm“ (F. Pacius / J. V. Jannsen), „Mu isamaa armas“ (saksa rahvaviis/ M. Körber), „Püha öö“ (F. Gruber / J. Mohr, tõlkinud K. A. Hermann)
- 4) osaleb laulupeotraditsiooni edasikandmisel koorilaulja või kuulajana ning analüüsib eakohaselt kogetut suuliselt;
- 6) rakendab lauldes muusikalist kirjaoskust, kasutab laulu õppides relatiivseid astmeid.

Õppesisu

Korratakse ja kinnistatakse I kooliastmes omandatud oskusi ja teadmisi.

Repertuaar. Lauldakse eesti vanemat ja uuemat rahvalaulu, ühe- ja kahehääelseid laule, kaanoneid ning teiste rahvaste laule. Õpitakse laulma peast II kooliastme ühislause: Eesti hümn,

„Mu isamaa armas”, „Püha öö”. Repertuaari valikul arvestatakse eesti rahvakalendri tähtpäevadega (mardipäev, kadripäev, jõulud, vastlad, kevadpühad) ja riiklike tähtpäevadega (isadepäev, Eesti vabariigi aastapäev, emadepäev jt). Tutvutakse laulu autoritega.

Laulmine ja laulutehnika. Lauldakse loomuliku kehahoiu ja hingamisega, vaba tooni ja selge diktsiooniga. Pööratakse tähelepanu meloodia puhtale intoneerimisele, arvestades hääle isikupära ja sobivat tessituuri. Lauldakse *a cappella* ja saatega nii kooris, ansamblis kui ka üksi, mille käigus kuulatakse ja kuulatakse nii ennast kui ka teisi. Jätkatakse tutvumist laulupeo traditsiooniga, kaasatakse õpilasi koolikoori.

Interpretatsioon. Väljendatakse lauldes muusika sisu ja meeleolu, kasutades erinevat dünaamikat (*piano, mezzopiano, mezzoforte, forte, crescendo, diminuendo*) ja tempot (kiire, aeglane).

Muusikaline kirjaoskus. Kinnistatakse laulu õppimist toetavat muusikateooriat. Õpitakse uusi rütme, rütmifiguure rütmisilpide TI, (paus), TI-TI-RI, TI-RI-TI, TA-I-TI, TA-A-A-A abil ning teadvustatakse neid laulmisel.

Noodipikkuste silpnimetused kinnistatakse noodivältustega (TA = veerandnoot jne). Selgitatakse taktimõõdu kahe numbriga tähendust. Tutvutakse 4-osalise taktimõõdu (C) ja eeltaktiga.

- **Relatiivsed astmed ja astmemudelid. Mudellaulud.** Kinnistatakse ja korratakse tuttavaid astmeid koos käemärkidega. Seostatakse JO- ja RA-astmerida duur- ja mollhelilaadi ja kolmkõladega. Eristatakse helilaade kõlaliselt (duur ja moll). Kinnistatakse astmemudeleid mudellaulude abil.
- **Absoluutsed helikõrgused.** Tutvutakse noodinimetustega (c-d-e jne). Paigutatakse noodid noodijoonestikule viiulivõtme abil. Õpitakse lihtsamaid laule tähtnimetustega.
- **Noodist laulmine.** Loetakse ladusalt noodist laulusõnu ning järgitakse rütmi ja meloodia liikumist. Lauldakse noodist uusi laule astme- ja tähtnimetustega. Laulmisel arvestatakse õpitud noodimärkidega.
- **Vorm.** Teadvustatakse õpitavate laulude vormi läbi õpitud mõistete. Lauldakse kaanoneid. Tutvutakse 1-, 2- ja 3-osalise lihtvormiga.

Mõisted: korratakse ja kinnistatakse I kooliastmes õpitud mõisteid. Uued mõisted: eeltakt, dünaamika, *mezzopiano, mezzoforte*, 4-osaline taktimõõt, noodivältused (kaheksandiknoot, kaheksandikpaus, tervenoot, tervepaus jne), duur- ja moll helilaad ja kolmkõlad, viiulivõti, tähtnimetused, 1-, 2-, 3-osaline vorm.

Praktilised tööd (valik ideid õpetajale)

- Loomuliku kehahoiu ja laulmisele omaste hingamis põhimõtete kinnistamine(?).
- Eakohaste laste-, mängu- ja mudellaulude, regilaulude, eesti- ja teiste rahvaste laulude laulmine ühiselt, ansamblis ja üksi.
- Laulmine ja improviseerimine õpitud astmemudelitel.
- Kaanonite laulmine.
- I kooliastme ühislaulude kordamine.

PILLIMÄNG

Õpitulemused

Õpilane:

1) jätkab I kooliastmes omandatud pillimänguoskuste arendamisega ning mängib keha-, rütmi- ja plaatpille (valdavalt kaasmängudes);

2) musitseerib plokkflöödil ja/või väikekandelil või muul meloodiapillil, kasutades õpitud mänguvõtteid; rakendab pillimängus digivõimalusi;

- 3) seostab absoluutseid helikõrgusi noodipildis klaviatuuri ja/või õpitava muusikainstrumendiga;
- 4) rakendab muusikalist kirjaoskust musitseerides üksi ja erinevates pillikoosseisudes.

Õppesisu

Musitseerimisel kasutatakse teadlikult uusi rütme ja rütmifiguure lisaks õpitutele.

Keha-, rütmi- ja plaatpille mängitakse nii orkestris, ansambelis kui ka üksi, mille käigus kuulatakse ja kuulatakse nii enda kui ka teiste pillimängu.

Noodist mängimisel rakendatakse absoluutset noodisüsteemi.

Väikekandle või plokkflöödi mängimisel kasutatakse õpitud mänguvõtteid ning seostatakse neid absoluutse noodisüsteemiga.

Kehapill. Rakendatakse kehapilli *ostinatodes*, kaas-, eel- ja/või vahemängudes, kasutades õpitud rütme.

Rütmipillid. Mängitakse oma koolis olevatel rütmipillidel, kasutades rütmipillide õigeid mänguvõtteid. Rakendatakse rütmipille *ostinato*'des, kaas-, eel- ja/või vahemängudes, kasutades õpitud rütme.

Plaatpillid. Mängitakse oma koolis olevate plaatpillidel, kasutades õigeid mänguvõtteid. Rakendatakse plaatpille *ostinato*'des, kaas-, eel- ja/või vahemängudes, kasutades õpitud rütme. Esitatakse plaatpillidel meloodiaid toetudes absoluutsele noodisüsteemile.

Väikekannel, plokkflööt. Mängitakse väikekandel või plokkflöödil, kasutades õpitud mänguvõtteid.

Klaviatuur. Seostatakse absoluutseid helikõrgusi (tähtnimetusi) kindlate asukohtadega klaviatuuril ja mängitakse lihtsamaid meloodiaid klaviatuuril (klaveril, süntesaatoril, erinevatel digitaalsetel rakendustel jne)

Korratakse ja kinnistatakse I kooliastmes õpitud mõisteid. **Uued mõisted:** eeltakt, dünaamika, *mezzopiano*, *mezzoforte*, 4-osaline taktimõõt, noodivältused (kaheksandiknoot, kaheksandikpaus, tervenoot, tervepaus jne), duur- ja moll helilaad ja kolmkõlad, viiulivõti, tähtnimetused, 1-, 2-, 3-osaline vorm, klaviatuur.

Praktilised tööd (valik ideid õpetajale)

- Meetrumi tunnetamine ja hoidmine pillimängus.
- Rütmi improviseerimine kehapillil ja rütmipillidel.
- Rütmi ja meloodia esitamine või improviseerimine plaatpillidel.
- Keha-, rütmi- ja plaatpillidel lihtsamate *ostinato*'de, kaas-, eel- ja/või vahemängude mängimine.
- Kaanonite esitamine.
- Musitseerimine väikekandel või plokkflöödil, kasutades õpitud mänguvõtteid.
- Lihtsamate meloodiate esitamine klahvpillidel või erinevatel digitaalsetel rakendustel.

MUUSIKA LIIKUMINE

Õpitulemused

Õpilane:

- 1) tunnetab, analüüsib ja väljendab liikumise kaudu muusika väljendusvahendeid (meloodia, dünaamika, tempo, muusikavorm) üksi ja/või rühmas;
- 2) väljendab liikumise kaudu eesti rahvamuusikale iseloomulikke karaktereid ning lihtsamaid tantse;
- 3) rakendab liikumises muusikateadmisi.

Õppesisu

Liikumistegevusi viiakse läbi nii üheskoos, gruppides kui ka üksi, mille käigus liigutakse ja tunnetatakse nii enda kui ka teiste kohalolekut ruumis.

Muusika väljendusvahendite tunnetamine liikumise kaudu. Tutvutakse liikumise kaudu uute rütmide ja rütmifiguuridega ja pausidega (TI, kaheksandikpaus, TI-TI-RI, TI-RI-TI, TA-

I-TI, tervenoot, tervepaus).

Tunnetatakse muusika erinevaid temposid ja väljendatakse dünaamika ja helikõrguste muutusi liikumise kaudu. Kujundatakse ühiselt liikumiskompositsioone, väljendamaks muusikapala vormi (1-, 2-, 3-osaline lihtvorm).

Eesti laulu- ja ringmängud ning rahvatantsud. Mängitakse ühiselt erinevaid eesti laulu- ja ringmänge, tutvudes laulumängu sisu ja pärimusliku traditsiooniga. Väljendatakse mängudes esinevate tegelaste karaktereid. Ühistegevuses liigutakse paaris, ühiselt sõõris (ringjoonel), vooris ja viirus. Tantsitakse valssi ja polkat, kasutades põhisamme.

Korratakse ja kinnistatakse I kooliastmes õpitud mõisteid. **Uued mõisted:** eeltakt, dünaamika, *mezzopiano*, *mezzoforte*, 4-osaline taktimõõt, noodivältused (kaheksandiknoot, kaheksandikpaus, tervenoot, tervepaus jne), duur- ja moll helilaad ja kolmkõlad, tähtnimetused, 1-, 2-, 3-osaline vorm, klaviatuur.

Praktilised tööd (valik ideid õpetajale)

- Muusika väljendusvahendite tunnetamine liikumise kaudu. Muusika sisu ja karakteri väljendamine liikumise kaudu üksi või rühmas.
- Erinevate liikumisimprovisatsioonide loomine.
- Õpetajaga ühise liikumiskompositsiooni loomine, milles väljendatakse muusikapala ülesehitust (vormi).
- Eesti laulu- ja ringmängude mängimine.

MUUSIKALINE OMALOOMING

Õpitulemused

Õpilane:

- 1) julgeb loomeideedega katsetada;
- 2) loob rütmilis-meloodilisi improvisatsioone, kaasmänge või *ostinato*'sid keha-, rütmi- ja plaatpillidel ning digivahenditel; esitleb neid üksi või rühmas;
- 3) improviseerib astmemudelitele tuginedes;
- 4) loob muusikale lihtsaid tekste (regivärsse, laulusõnu jne);
- 5) loob muusikateadmisi ja -oskusi rakendades üksi ja/või rühmas lihtsa instrumentaalpala, esitab seda.

Õppesisu

Omaloomingut luuakse ja esitatakse üksi, ansamblis ja/või kõik koos. Katsetatakse julgelt loomeideedega, kasutades muusikalisi osaoskusi (laulmine, pillimäng, muusikaline liikumine) nii eraldi kui ka omavahel lõimitult. Luuakse rütmilis-meloodilisi improvisatsioone. Omaloomingu meloodia noodistamisel rakendatakse relatiivset ja/või absoluutset noodisüsteemi.

Laulmine. Luuakse lihtsamaid tekste ja esitatakse neid musitseerides, rakendades õpitud muusikalise kirjaoskuse teadmisi.

Pillimäng. Luuakse rütmilis-meloodilisi improvisatsioone, kaasmänge ja *ostinato*'sid ning esitatakse neid üksi või rühmas.

Omaloomingut luues rakendatakse õpitud muusikalise kirjaoskuse teadmisi. Väikekandlil ja/või plokkflöödil esitatakse omaloomingut, kasutades õpitud mänguvõtteid.

Liikumine. Väljendatakse muusikapala karakterit improviseeritud liikumise kaudu. Luuakse rütmimängudele uusi liigutusi.

Digivahendid. Tutvutakse erinevate digitaalsete rakendustega, rikastamaks omaloomingut. Korratakse ja kinnistatakse I kooliastmes õpitud mõisteid. **Uued mõisted:** eeltakt, dünaamika, *mezzopiano*, *mezzoforte*, 4-osaline taktimõõt, noodivältused (kaheksandiknoot, kaheksandikpaus, tervenoot, tervepaus jne), duur- ja moll helilaad ja kolmkõlad, tähtnimetused, 1-, 2-, 3-osaline vorm, klaviatuur.

Praktilised tööd (valik ideid õpetajale)

- Meloodia ja rütmi improviseerimine.
- Lihtsate rütmilis-meloodiliste kaasmängude loomine keha-, rütmi- ja/või plaatpillidel.
- Rütmikaanonite loomine ja esitamine.
- Meloodia noodistamine, kasutades relatiivset ja/või absoluutset noodisüsteemi. Omaloomingu esitamine meloodiapillil.
- Lihtsamate tekstide loomine ja nende ilmekas esitamine.
- Muusika meeoleu väljendamine loovliikumise kaudu.
- Omaloomingu rikastamine, kasutades digitaalseid rakendusi.
- Väikekandel või plokkflöödil omaloomingu esitamine.
- Kunstitöodes kuulatud muusika või laulu meeoleu ja/või karakteri väljendamine.

MUUSIKA KUULAMINE

Õpitulemused

Õpilane:

- 1) kirjeldab ja analüüsib kuulatud muusikat, kasutades õpitud muusika oskussõnavara;
- 2) tunneb ja eristab eesti rahvapille;
- 3) otsib infot ning uurib kuulatud heliteoste autorite kohta teavet;
- 4) kuulab ning võrdleb hääle- ja kooriliike; oskab nimetada oma koolis ja/või kodukohas tegutsevaid koore ja nende dirigente;
- 5) eristab kuuldelselt pillirühmi (klahvpillid, keelpillid, puhkpillid, löökpillid);
- 6) analüüsib külastatud ja/või virtuaalseid kontserte ning muusikalavastusi suuliselt; jagab kogemusi kaaslastega.

Õppesisu

Kirjeldatakse kogetud muusikaelamusi ning avaldatakse nende kohta arvamust eakohaselt suuliselt või muul looval viisil.

Autorid. Tutvutakse laulu või muusikapala autoritega. Otsitakse õpetaja suunamisel erinevatest infoallikatest autorite kohta teadmisi ning jagatakse neid klassikaaslastega. Tutvutakse valikuliselt erinevate heliloojatega, näiteks eesti ja õpitava repertuaariga seotud heliloojatega.

Eesti rahvamuusika. Kuulatakse eesti rahvamuusikat ja kirjeldatakse ning iseloomustatakse kuuldut. Eristatakse kõla ja välimuse järgi eesti rahvapille (hiu kannel, kannel, lõõtspill, torupill, sarved, viled, parmupill jt) ning kirjeldatakse neid.

Vokaal- ja instrumentaalmuusika. Eristatakse kuuldelselt vokaal- ja instrumentaalmuusikat ja esituskoosseise. Kuulatakse ja võrreldakse hääle- ja kooriliike. Kuulatakse erinevaid pillirühmi (klahvpillid, keelpillid, puhkpillid, löökpillid) ja eristatakse pillirühmi kõla ja välimuse järgi.

Kontsert. Korratakse kontserdikülastaja hea käitumise tavasid. Kirjeldatakse külastatud ja/või virtuaalseid kontserte ning muusikalavastusi suuliselt või kirjalikult. Tutvutakse Eesti ooperiteatritega (Rahvusooper Estonia ja teater Vanemuine).

Muusika väljendusvahendid. Kirjeldatakse kogetud muusikaelamust eakohaselt, kasutades õpitud oskussõnavara.

Korratakse ja kinnistatakse I kooliastmes õpitud mõisteid. **Uued mõisted:** eeltakt, dünaamika, *mezzopiano*, *mezzoforte*, noodivältsused (kaheksandiknoot, kaheksandikpaus, tervenoot, tervepaus jne), duur- ja moll helilaad ja kolmkõlad, tähtnimetused, 1-, 2-, 3-osaline vorm, klaviatuur, rahvapillid, klahvpillid, keelpillid, puhkpillid, löökpillid, lastehääled, naishääled, meeshääled, mudilaskoor, poistekoor, lastekoor, naiskoor, meeskoor, segakoor, ühendkoor.

Praktilised tööd (valik ideid õpetajale)

- Muusikapala või laulu meeleolu ja/või karakteri kirjeldamine.
- Muusikapala karakteri väljendamine kunstiteose kaudu.
- Valikuliselt erinevate heliloojate, näiteks eesti ja õpitava repertuaariga seotud heliloojate teoste kuulamine.
- Lihtsamate kuulamistestide läbiviimine (näiteks pilli-, häälerühmade ja rahvapillide eristamine, heliloojate loomingut seostamine autoriga jne).
- Võimalusel kontserdi külastamine (kontserdimaja, koolikontserdid jne).
- Esitlused/plakatid pillide, hääleliikide või autorite kohta.

5. klass

LAULMINE

Õpitulemused

Õpilane:

- 1) laulab endale sobivas tessesuuris ja hääle isikupära arvestades võimalikult puhta intonatsiooniga; laulab loomuliku kehahoiu, hingamise ja selge diktsiooniga ning väljendusrikkalt;
- 2) laulab eesti vanemat ja uuemat rahvalaulu, ühe- ja kahehääelseid laule, kaanoneid ning teiste rahvaste laule;
- 3) väärtustab ühislaulmist, laulab II kooliastme ühislaulu: Eesti Vabariigi hümn „Mu isamaa, mu õnn ja rõõm“ (F. Pacius / J. V. Jannsen), „Eesti lipp“ (E. Vörk / M. Lipp), „Meil aiaäärne tänavas“ (eesti rahvalaul / L. Koidula)
- 4) osaleb laulupeotraditsiooni edasikandmisel koorilaulja või kuulajana ning analüüsib kogetut suuliselt ja kirjalikult;
- 5) rakendab lauldes muusikalist kirjaoskust. Kasutab laulu õppides relatiivseid astmeid, sidudes neid absoluutse noodisüsteemiga.

Õppesisu

Korratakse ja kinnistatakse 4. klassis omandatud oskusi ja teadmisi.

- **Repertuaar.** Lauldakse eesti vanemat ja uuemat rahvalaulu, eristades neid üksteisest. Jätkatakse ühe- ja kahehäälsete laulude, kaanonite ning teiste rahvaste laulude laulmist. Õpitakse laulma peast II kooliastme ühislaulu: Eesti hümn „Eesti lipp“. Repertuaari valikul arvestatakse eesti rahvakalendri tähtpäevadega (mardipäev, kadripäev, jõulud, vastlad, kevadpühad) ja riiklike tähtpäevadega (isadepäev, Eesti vabariigi aastapäev, emadepäev jt). Tutvustatakse laulu autoreid.
- **Laulmine ja laulutehnika.** Lauldakse *a cappella* ja saatega nii kooris, ansamblis kui ka üksi, mille käigus kuulatakse ja kuulatakse nii ennast kui ka teisi. Tutvustatakse laulupeo traditsiooni, kaasatakse õpilasi koolikoori. Lauldakse loomuliku kehahoiu ja hingamisega, vaba tooni ja selge diktsiooniga. Järgitakse meloodia õiget intoneerimist, arvestades hääle isikupära ja sobiva tessesuuriga. **Interpretatsioon.** Väljendatakse lauldes muusika sisu ja meeleolu, kasutades erinevat dünaamikat (*piano*, *mezzopiano*, *mezzoforte*, *forte*, *crescendo*, *diminuendo*) ja tempot (kiire, aeglane). Tutvustatakse erinevaid itaaliakeelseid tempotermineid, näiteks *ritenuto*, *accelerando*, *largo*, *andante*, *moderato*, *allegro* jne.

- **Muusikaline kirjaoskus.** Täiendatakse juba õpitud laulu õppimist toetavat muusikateooriat. Kinnistatakse õpitud rütme, rütmifiguure ja pause. Noodipikkuste silpnimetused kinnistatakse noodivältustega (TA-veerandnoot jne). Kinnistatakse taktimõõdu kahe numbri tähendust. **Relatiivsed astmed ja astmemudelid.** Kinnistatakse ja korratakse tuttavaid astmeid koos käemärkidega. Eristatakse helilaade kõlaliselt (duur ja moll). Seostatakse duur- ja moll-helilaadi helistikega (paralleelhelistikud C-a, G-e, F-d). **Absoluutsed helikõrgused.** Kinnistatakse tähtnimetusi (c-d-e jne). Paigutatakse noodid noodijoonestikule viiulivõtme abil. Tutvustatakse erinevaid alteratsioonimärke: diees, bemoll, bekarr Õpitakse lihtsamaid laule tähtnimetustega. **Noodist laulmine.** Lauldes järgitakse rütmi ja meloodia liikumist. Lauldakse noodist uusi laule astme- ja tähtnimetustega (helistike määramine). Laulmisel arvestatakse õpitud noodimärkidega. **Vorm.** Teadvustatakse õpitavate laulude vorm ja kinnistatakse 1-, 2- ja 3-osalise lihtvormi. Jätkatakse kaanonite laulmist. Tutvutakse skertso žanriga.

Korratakse ja kinnistatakse varem õpitud mõisteid. **Uued mõisted:** tempo, metronoom, meloodia, helistik, toonika, paralleelhelistik, diees, bemoll, bekarr, folkloor, vanem rahvalaul ehk regilaul, uuem rahvalaul, regivärss, algriiim, lõppriim, regilaulu liigid, muusikal.

Praktilised tööd (valik ideid õpetajale)

- Erinevad hääleharjutused ja häälemängud.
- Eakohaste ühislaulude, eesti- ja teiste rahvaste laulude laulmine.
- Laulmine ja improviseerimine õpitud astmemudelitel.
- Kaanonite laulmine.
- Helistike laulmine tähtnimetustega.
- 4. klassi ühislaulude kordamine.

PILLIMÄNG

Õpitulemused

Õpilane:

- 1) süvendab varasemalt omandatud pillimänguoskusi ning mängib keha-, rütmi- ja plaatpille (valdavalt kaasmängudes);
- 2) musitseerib muusikateadmisi ja -oskusi kasutades plokkflöödil ja/või väikekandel või muul meloodiapillil, kasutades õpitud mänguvõtteid; rakendab pillimängus digivõimalusi;
- 3) seostab absoluutseid helikõrgusi noodipildis klaviatuuri ja/või õpitava muusikainstrumendiga;
- 4) rakendab muusikalist kirjaoskust musitseerides üksi ja erinevates pillikoosseisudes.

Õppesisu

Musitseerimisel kasutatakse teadlikult õpitud rütme, rütmifiguure ja pause.

Keha-, rütmi- ja plaatpille mängitakse nii orkestris, ansambelis kui ka üksi, mille käigus kuulatakse ja kuulatakse nii enda kui ka teiste pillimängu.

Noodist mängimisel toetatakse absoluutsele noodisüsteemile.

Väikekandle või plokkflöödi mängimisel kasutatakse õpitud mänguvõtteid ning seostatakse neid absoluutse noodisüsteemiga.

Kehapill. Rakendatakse kehapilli *ostinato*'des, kaas-, eel- ja/või vahemängudes, kasutades õpitud rütme.

Rütmipillid. Mängitakse oma koolis olevatel rütmipillidel, kasutades rütmipillide õigeid mänguvõtteid. Rakendatakse rütmipille *ostinato*'des, kaas-, eel- ja/või vahemängudes, kasutades õpitud rütme.

Plaatpillid. Mängitakse oma koolis olevate plaatpillidel, kasutades õigeid mänguvõtteid. Rakendatakse plaatpille *ostinato*'des, kaas-, eel- ja/või vahemängudes, kasutades õpitud rütme. Esitatakse plaatpillidel meloodiaid toetudes absoluutsele noodisüsteemile.

Väikekannel, plokkflööt. Mängitakse väikekandel või plokkflöödil, kasutades õpitud mänguvõtteid.

Klaviatuur. Paigutatakse absoluutseid helikõrgusi (tähtnimetusi) klaviatuurile (klaver, erinevad rakendused) ja mängitakse õpitud helistikke ja lihtsamaid meloodiaid klaviatuuril. Korratakse ja kinnistatakse varem õpitud mõisteid. **Uued mõisted:** tempo, metronoom, meloodia, helistik, toonika, paralleelhelistik, diees, bemoll, bekarr, folkloor, vanem rahvalaul ehk regilaul, uuem rahvalaul.

Praktilised tööd (valik ideid õpetajale)

- Rütmi improviseerimine kehapillil ja rütmipillidel.
- Rütmi ja meloodia esitamine või improviseerimine plaatpillidel.
- Keha-, rütmi- ja plaatpillidel *ostinato*'de, kaas-, eel- ja/või vahemängude mängimine.
- Kaanonite esitamine.
- Musitseerimine väikekandel või plokkflöödil, kasutades õpitud mänguvõtteid.
- Lihtsamate meloodiate esitamine klavipillidel või erinevatel digitaalsetel rakendustel.

MUUSIKA LIIKUMINE

Õpitulemused

Õpilane:

- 1) tunnetab, analüüsib ja väljendab liikumise kaudu muusika väljendusvahendeid (meloodia, dünaamika, tempo, muusikavorm) üksi ja/või rühmas;
- 2) väljendab liikumise kaudu Eesti rahvamuusikale iseloomulikke karaktereid ning tantsib lihtsamaid tantse;
- 3) rakendab liikumises muusikateadmisi.

Õppesisu

Liikumistegevusi viiakse läbi nii üheskoos, gruppides kui ka üksi, mille käigus liigutakse ja tunnetatakse nii enda kui ka teiste kohalolekut ruumis.

Muusika väljendusvahendite tunnetamine liikumise kaudu. Kinnistatakse liikumise kaudu õpitud rütme, rütmifiguure ja pause. Tajutakse muusika erinevaid temposid ja väljendatakse dünaamika ja helikõrguste muutusi liikumise kaudu. Kujundatakse ühiselt liikumiskompositsioone, väljendamaks muusikapala vormi (1-, 2-, 3-osaline lihtvorm).

Eesti laulu- ja ringmängud ning rahvatantsud. Mängitakse ühiselt erinevaid eesti laulu- ja ringmänge, tutvudes laulumängu sisu ja pärimusliku traditsiooniga. Väljendatakse mängudes esinevate tegelaste karaktereid. Ühistegevuses liigutakse paaris, ühiselt sõõris (ringjoonel), vooris ja viirus. Tantsitakse erinevaid rahvatantse, kasutades nende põhisamme.

Korratakse ja kinnistatakse varem õpitud mõisteid. **Uued mõisted:** tempo, metronoom, meloodia, folkloor, rahvatants, sõõrtantsud, voortantsud, polka, labajalavalss, reinlender.

Praktilised tööd (valik ideid õpetajale)

- Muusika väljendusvahendite tunnetamine liikumise kaudu. Muusika sisu ja karakteri väljendamine liikumise kaudu üksi või rühmas.
- Erinevate liikumisimprovisatsioonide loomine.
- Õpetajaga ühise liikumiskompositsiooni loomine, milles väljendatakse muusikapala ülesehitust (vormi).
- Eesti laulu- ja ringmängude mängimine.

MUUSIKALINE OMALOOMING

Õpitulemused

Õpilane:

- 1) julgeb loomeideedega katsetada;
- 2) loob rütmilis-meloodilisi improvisatsioone, kaasmänge või *ostinato*'sid keha-, rütmi- ja plaatpillidel ning digivahenditel; esitleb neid üksi või rühmas;
- 3) improviseerib astmemudelitele tuginedes;
- 4) loob muusikale lihtsaid tekste (regivärsse, laulusõnu jne);
- 5) loob muusikateadmisi ja -oskusi rakendades üksi ja/või rühmas lihtsa instrumentaalpala, esitab seda.

Õppesisu

Omaloomingut luuakse ja esitatakse üksi, ansamblis ja/või kõik koos. Katsetatakse julgelt loomeideedega, kasutades muusikalisi osaoskusi (laulmine, pillimäng, muusikaline liikumine) nii eraldi kui ka omavahel lõimitult. Luuakse iseseisvalt rütmilis-meloodilisi improvisatsioone. Omaloomingu meloodia noodistamisel rakendatakse absoluutset noodisüsteemi.

Laulmine. Luuakse erinevaid muusikast lähtuvaid tekste.

Pillimäng. Luuakse rütmilis-meloodilisi improvisatsioone, kaasmänge ja *ostinatosid* ning esitatakse neid üksi või rühmas.

Omaloomingut luues rakendatakse õpitud muusikalise kirjaoskuse teadmisi. Väikekandlil ja/või plokkflöödil esitatakse omaloomingut, kasutades õpitud mänguvõtteid.

Liikumine. Väljendatakse muusikapala karakterit improviseeritud liikumise kaudu. Luuakse rütmimängudele uusi liigutusi.

Digivahendid. Katsetatakse omaloomingus erinevate rakendustega.

Korratakse ja kinnistatakse varem õpitud mõisteid. **Uued mõisted:** tempo, metronoom, meloodia, helistik, toonika, paralleelhelistik, diees, bemoll, bekarr, folkloor, vanem rahvalaul ehk regilaul, uuem rahvalaul, regivärs, algriim, lõppriim, regilaulu liigid.

Korratakse ja kinnistatakse varem õpitud mõisteid. **Uued mõisted:** tempo, metronoom, meloodia, helistik, toonika, paralleelhelistik, diees, bemoll, bekarr, folkloor, vanem rahvalaul ehk regilaul, uuem rahvalaul, regivärs, algriim, lõppriim, regilaulu liigid.

Praktilised tööd (valik ideid õpetajale)

- Meloodia ja rütmi improviseerimine.
- Lihtsate rütmilis-meloodiliste kaasmängude loomine keha-, rütmi- ja/või plaatpillidel.
- Rütmikaanonite loomine ja esitamine.
- Meloodia noodistamine, kasutades relatiivset ja/või absoluutset noodisüsteemi. Omaloomingu esitamine meloodiapillil.
- Lihtsamate tekstide loomine ja nende ilmikas esitamine.
- Muusika meeleolu väljendamine loovliikumise kaudu.
- Omaloomingu rikastamine, kasutades digitaalseid rakendusi.
- Väikekandlil või plokkflöödil omaloomingu esitamine.
- Kunstitöodes kuulatud muusika või laulu meeleolu ja/või karakteri väljendamine.

MUUSIKA KUULAMINE

Õpitulemused

Õpilane:

- 1) kirjeldab ja analüüsib kuulatud muusikat muusika oskussõnavara ja kirjaoskust kasutades;
- 2) tunneb eesti rahvamuusikat: rahvalaulu liike, rahvapille ja -tantse, teab oma kodukoha ja Eesti rahvamuusika sündmusi;
- 3) otsib infot ning uurib kuulatud heliteoste autorite kohta teavet ning tutvustab seda kaaslastele;

- 4) kuulab ning võrdleb hääle- ja kooriliike; tunneb kodukoha koore ja dirigente ning tuntumaid Eesti koore;
- 5) eristab kuuldeliselt erinevaid orkestriliike ja nende pillirühmi (klahvpillid, keelpillid, puhkpillid, löökpillid);
- 6) analüüsib kuulatud ja/või virtuaalseid kontserte ning muusikalavastusi suuliselt ja kirjalikult, annab kuuldule ja nähtule hinnangu ning jagab kogemusi kaaslastega;
- 7) rakendab muusikat kuulates muusikalist kirjaoskust.

Õppesisu

Kirjeldatakse kogetud muusikaelamusi ning avaldatakse nende kohta arvamust eakohaselt suuliselt või muul looval viisil.

Autorid. Tutvutakse laulu või muusikapala autoritega. Otsitakse õpetaja suunamisel erinevatest infoallikatest autorite kohta teadmisi ning jagatakse neid klassikaaslastega. Tutvutakse valikuliselt erinevate heliloojatega, näiteks eesti ja õpitava repertuaariga seotud heliloojatega.

Eesti rahvamuusika. Kuulatakse eesti rahvamuusikat ja kirjeldatakse ning iseloomustatakse kuuldut. Eristatakse kõla ja välimuse järgi eesti rahvapille (hiu kannel, kannel, lõõtspill, torupill, sarved, viled, parmupill jt) ning kirjeldatakse neid. Tutvutakse rahvalaulu liikidega ja erinevate rahvatantsudega. Kuulatakse erinevaid pärimusmuusika töötlusi.

Vokaal- ja instrumentaalmuusika. Eristatakse kuuldeliselt vokaal- ja instrumentaalmuusikat ning erinevaid esituskoosseise. Kuulatakse ja võrreldakse hääle- ja kooriliike. Tutvustatakse kodukoha ja Eesti erinevaid koore ja dirigente. Tutvustatakse erinevaid orkestriliike ja nende pillirühmi.

Kontsert. Korratakse kontserdiküllastaja hea käitumise tavadid. Kirjeldatakse kuulatud ja/või virtuaalseid kontserte ning muusikalavastusi suuliselt või kirjalikult.

Muusika väljendusvahendid. Kirjeldatakse kogetud muusikaelamust eakohaselt, kasutades õpitud oskussõnavara.

Korratakse ja kinnistatakse varem õpitud mõisteid. **Uued mõisted:** muusika väljendusvahendid, tempo, meloodia, rütm, tämber, metronoom, kulminatsioon, laulupidu, dirigent, kooriliigid, orkestriliigid, folkloor, vanem rahvalaul ehk regilaul, uuem rahvalaul, regivärss, algrim, lõpprim, regilaulu liigid.

Praktilised tööd (valik ideid õpetajale)

- Muusikapala või laulu meeleolu ja/või karakteri kirjeldamine.
- Muusikapala karakteri väljendamine kunstiteose kaudu.
- Valikuliselt erinevate heliloojate, näiteks eesti ja õpitava repertuaariga seotud heliloojate teoste kuulamine.
- Lihtsamate kuulamistestide läbiviimine (näiteks pilli-, häälerühmade ja rahvapillide eristamine, heliloojate loomingu seostamine autoriga jne).
- Võimalusel kontserdi küllastamine (kontserdimaja, koolikontserdid jne).
- Esitlused/plakatid pillide, hääleliikide või autorite kohta.

6. klass

LAULMINE

Õpitulemused

Õpilane:

- 1) laulab hääle isikupära arvestades võimalikult puhta intonatsiooniga, loomuliku kehahoiu, hingamise ja selge diktsiooniga ning väljendusrikkalt;
- 2) laulab eesti vanemat ja uuemat rahvalaulu, ühe- ja kahehääelseid laule, kaanoneid ning teiste rahvaste laule;

- 3) väärtustab ühislaulmist, laulab peast II kooliastme ühislaulu: Eesti Vabariigi hümn „Mu isamaa, mu õnn ja rõõm“ (F. Pacius / J. V. Jannsen), „Kui Kungla rahvas“ (K. A. Hermann / Fr. Kuhlbars), „Majakene mere ääres“ (Ü. Vinter / E. Vetemaa)
- 5) osaleb laulupeotraditsiooni edasikandmisel koorilaulja või kuulajana ning analüüsib kogetut suuliselt ja kirjalikult;
- 6) rakendab lauldes muusikalist kirjaoskust, kasutab laulu õppides relatiivseid astmeid.

Õppesisu

Korratakse ja kinnistatakse 5. klassis omandatud oskusi ja teadmisi.

Repertuaar. Lauldakse eesti vanemat ja uuemat rahvalaulu, ühe- ja kahehääelseid laule, kaanoneid ning teiste rahvaste laule. Väärtustatakse ühislaulmist, lauldakse peast II kooliastme ühislaulu: Eesti hümn, „Kui Kungla rahvas“, „Majakene mere ääres“. Repertuaari valikul arvestatakse ka eesti rahvakalendri ja riiklike tähtpäevadega. Tutvustatakse laulu autoreid.

Laulmine ja laulutehnika. Lauldakse hääle isikupära arvestades võimalikult puhta intonatsiooniga, loomuliku kehahoiu, hingamise ja selge diktsiooniga ning väljendusrikkalt *a cappella* ja saatena nii kooris, ansambelis kui ka üksi. Osaletakse laulupeotraditsiooni edasikandmisel koorilaulja või kuulajana ning analüüsitakse kogetut suuliselt ja kirjalikult.

Interpretatsioon. Väljendatakse lauldes muusika sisu ja meeleolu, kasutades erinevat dünaamikat ja tempot. Kinnistatakse erinevaid itaaliakeelseid tempotermineid.

Muusikaline kirjaoskus. Rakendatakse lauldes muusikalist kirjaoskust, kasutatakse laulu õppides relatiivseid astmeid ja absoluutseid helikõrgusi. Noodist lauldes järgitakse rütmi ja meloodia liikumist ning arvestatakse õpitud noodikirja märkidega. Kinnistatakse õpitud helistikke (C-a, G-e, F-d), seostades neid duur- ja moll-helilaadiga. Selgitatakse õpitavate laulude vormi.

Korratakse ja kinnistatakse varem õpitud mõisteid.

Praktilised tööd (valik ideid õpetajale)

- Loomuliku kehahoiu ja laulmisele omaste hingamis põhimõtete kinnistamine.
- Eakohaste ühislaulude, eesti- ja teiste rahvaste laulude laulmine.
- Laulmine ja improviseerimine õpitud astmemudelitel.
- Kaanonite laulmine.
- Helistike laulmine tähtnimetustega.
- 4. ja 5. klassi ühislaulude kordamine.
- Osalemine koolikoori tegevuses.

PILLIMÄNG

Õpitulemused

Õpilane:

- 1) süvendab I ja II kooliastmes omandatud pillimänguoskusi ning mängib keha-, rütmi- ja plaatpille (valdavalt kaasmängudes);
- 2) musitseerib muusikateadmisi ja -oskusi kasutades plokkflöödil ja/või väikekandelil või muul meloodiapillil; rakendab pillimängus digivõimalusi;
- 3) seostab absoluutseid helikõrgusi noodipildis klaviatuuri ja/või õpitava muusikainstrumendiga;
- 4) rakendab muusikalist kirjaoskust musitseerides üksi ja erinevates pillikoosseisudes.

Õppesisu

Musitseerimisel kasutatakse õpitud rütme, rütmifiguure ja pause. Noodist mängimisel kinnistatakse absoluutset noodisüsteemi.

Keha-, rütmi- ja plaatpille mängitakse nii orkestris, ansamblis kui ka üksi, mille käigus kuulatakse ja kuulatakse nii enda kui ka teiste pillimängu.

Väikekandle või plokkflöödi mängimisel kasutatakse õpitud mänguvõtteid ning seostatakse neid absoluutse noodisüsteemiga ja helistikega.

Kehapill. Rakendatakse kehapilli *ostinato*'des, kaas-, eel- ja/või vahemängudes, kasutades õpitud rütme.

Rütmipillid. Mängitakse oma koolis olevatel rütmipillidel, kasutades pillide õigeid mänguvõtteid. Rakendatakse rütmipille *ostinato*'des, kaas-, eel- ja/või vahemängudes, kasutades õpitud rütme.

Plaatpillid. Mängitakse oma koolis olevatel plaatpillidel, kasutades õigeid mänguvõtteid. Rakendatakse plaatpille *ostinato*'des, kaas-, eel- ja/või vahemängudes, kasutades õpitud rütme. Esitatakse plaatpillidel meloodiaid, kinnistades absoluutset noodisüsteemi.

Väikekannel, plokkflööt. Mängitakse väikekandelil või plokkflöödil, kasutades õpitud mänguvõtteid.

Klaviatuur. Paigutatakse absoluutsed helikõrgused (tähtnimetused) klaviatuurile (klaver, erinevad rakendused) ja mängitakse õpitud helistikke ja lihtsamaid meloodiaid klaviatuuril. Korratakse ja kinnistatakse varem õpitud mõisteid.

Praktilised tööd (valik ideid õpetajale):

- Rütmi improviseerimine kehapillil ja rütmipillidel.
- Rütmi ja meloodia esitamine või improviseerimine plaatpillidel.
- Keha-, rütmi- ja plaatpillidel *ostinato*'de, kaas-, eel- ja/või vahemängude mängimine.
- Kaanonite esitamine.
- Musitseerimine väikekandelil või plokkflöödil, kasutades õpitud mänguvõtteid.
- Lihtsamate meloodiate esitamine klahvpillidel või erinevatel digitaalsetel rakendustel.

MUUSIKA LIIKUMINE

Õpitulemused

Õpilane:

- 1) tunnetab, analüüsib ja väljendab liikumise kaudu muusika väljendusvahendeid (meloodia, dünaamika, tempo, muusikavorm) üksi ja/või rühmas;
- 2) väljendab liikumise kaudu Eesti ja teiste maade rahvamuusikale iseloomulikke karaktereid ning lihtsamaid tantse;
- 3) rakendab liikumises muusikateadmisi.

Õppesisu

Liikumistegevusi viiakse läbi nii üheskoos, gruppides kui ka üksi, mille käigus liigutakse ja tunnetatakse nii enda kui ka teiste kohalolekut ruumis.

Muusika väljendusvahendite tunnetamine liikumise kaudu. Kinnistatakse liikumise kaudu õpitud rütme, rütmifiguure ja pause. Tajutakse muusika erinevaid temposid ja väljendatakse dünaamika ja helikõrguste muutusi liikumise kaudu. Kujundatakse ühiselt liikumiskompositsioone, väljendamaks muusikapala vormi.

Eesti laulu- ja ringmängud ning rahvatantsud. Teiste maade rahvatantsud. Mängitakse ühiselt erinevaid eesti laulu- ja ringmänge, tutvudes laulumängu sisu ja pärimusliku traditsiooniga. Tutvutakse valikuliselt erinevate maade rahvatantsudega, kasutades nende põhisamme.

Korratakse ja kinnistatakse varem õpitud mõisteid.

Praktilised tööd (valik ideid õpetajale)

- Muusika väljendusvahendite tunnetamine liikumise kaudu. Muusika sisu ja karakteri väljendamine liikumise kaudu üksi või rühmas.
- Erinevate liikumisimprovisatsioonide loomine.
- Õpetajaga ühise liikumiskompositsiooni loomine, milles väljendatakse muusikapala ülesehitust (vormi).
- Eesti laulu- ja ringmängude mängimine.
- Teiste maade lihtsamate põhisammude või lihtsamate tantsude tantsimine.

MUUSIKALINE OMALOOMING

Õpitulemused

Õpilane:

- 1) julgeb loomeideedega katsetada; on lahendusi otsides püsiv ja järjekindel;
- 2) loob rütmilis-meloodilisi improvisatsioone, kaasmänge või ostinato'sid keha-, rütmi- ja plaatpillidel ning digivahenditel; esitleb neid üksi või rühmas;
- 3) improviseerib astmemudelitele tuginedes;
- 4) loob muusikale lihtsaid tekste (regivärsse, laulusõnu jne);
- 5) loob muusikateadmisi ja -oskusi rakendades üksi ja/või rühmas lihtsa instrumentaalpala, esitab seda.

Õppesisu

Omaloomingut luuakse ja esitatakse üksi, ansambelis ja/või kõik koos. Katsetatakse julgelt loomeideedega, kasutades muusikalisi osaoskusi (laulmine, pillimäng, muusikaline liikumine) nii eraldi kui ka omavahel lõimitult. Luuakse iseseisvalt rütmilis-meloodilisi improvisatsioone. Omaloomingu meloodia noodistamisel rakendatakse õpitud muusikalist kirjaoskust.

Laulmine. Luuakse erinevaid muusikast lähtuvaid tekste.

Pillimäng. Luuakse rütmilis-meloodilisi improvisatsioone, kaasmänge, *ostinato* 'sid ning muusikapalu, mida esitatakse üksi või rühmas. Omaloomingut luues rakendatakse õpitud muusikalise kirjaoskuse teadmisi. Väikekandlil ja/või plokkflöödil esitatakse omaloomingut, kasutades õpitud mänguvõtteid.

Liikumine. Väljendatakse muusikapala karakterit improviseeritud liikumise kaudu.

Digivahendid. Katsetatakse omaloomingus erinevate rakendustega.

Korratakse ja kinnistatakse varem õpitud mõisteid.

Praktilised tööd (valik ideid õpetajale)

- Meloodia ja rütmi improviseerimine.
- (Lihtsate) rütmilis-meloodiliste kaasmängude loomine keha-, rütmi- ja/või plaatpillidel.
- Rütmi- ja/või plaatpillide loomine ja esitamine.
- Meloodia noodistamine, kasutades relatiivset ja/või absoluutset noodisüsteemi. Omaloomingu esitamine meloodiapillil.
- (Lihtsamate) tekstide loomine ja nende ilmeka? esitamine.
- Muusika meeleolu väljendamine loovliikumise kaudu.
- Digitaalsete rakenduste kasutamine.
- Väikekandlil või plokkflöödil omaloomingu esitamine.
- Kunstitöodes kuulatud muusika või laulu meeleolu ja/või karakteri väljendamine.

MUUSIKA KUULAMINE

Õpitulemused

Õpilane:

- 1) kirjeldab ja analüüsib kuulatud muusikat muusika oskussõnavara ja kirjaoskust kasutades;
- 2) tunneb ja eristab eesti rahvamuusikat: rahvalaulu liike, rahvapille ja -tantse, teab oma kodukoha ja Eesti rahvamuusika sündmusi;
- 3) otsib infot ning uurib kuulatud heliteoste autorite ja kodukoha loomeinimeste loometegevust ning tutvustab seda kaaslastele;
- 4) kuulab ning võrdleb hääle- ja kooriliike; tunneb kodukoha koore ja dirigente ning tuntumaid Eesti koore;
- 5) eristab kuuldeliselt sümfooniaorkestri pille ja pillirühmi;
- 6) analüüsib kuulatud ja/või virtuaalseid kontserte ning muusikalavastusi suuliselt ja kirjalikult, annab kuuldule ja nähtule hinnangu ning jagab kogemusi kaaslastega;
- 7) rakendab muusikat kuulates muusikalist kirjaoskust.

Õppesisu

Kirjeldatakse ja analüüsitakse kogetud muusikaelamusi ning avaldatakse nende kohta arvamust eakohaselt suuliselt või kirjalikult muusika oskussõnavara kasutades või muul looval viisil.

Autorid. Uuritakse valikuliselt (nt eesti heliloojad, õpitava maa helilooja(d)) kuulatud heliteoste autori loometegevust, kasutades teabe leidmiseks erinevaid infoallikaid. Tutvustatakse infot kaaslastele. Tutvutakse muusikateose interpreteerimisvõimalustega (töötlus, orkestratsioon, remiks, kaver).

Euroopa rahvaste muusika. Tutvutakse valikuliselt Soome, Rootsi, Norra, Läti, Leedu, Poola, Saksamaa, Austria, Suurbritannia, Venemaa muusikatraditsioonidega. Arutelude ja vestluste käigus võrreldakse õpitud rahvaste muusikat eesti rahvamuusikaga, nt leitakse erinevusi ja sarnasusi eesti rahvapillidega (pillirühm, kaju, kõla).

Laulupidude traditsioon, teekond läbi aja heliloojate Aleksander Kunileid, Karl August Hermann, Miina Härma, Gustav Ernesaks, Veljo Tormis, Rene Eespere, Alo Mattiisen, Olav Ehala, Rasmus Puur, Pärt Uusberg jt loomingu näitel.

Eesti heliloojate põlvkondlik järjepidevus heliloojate Rudolf Tobias, Heino Eller, Eduard Tubin, Arvo Pärt, Lepo Sumera, Jaan Rääts, Erkki-Sven Tüür, Tõnu Kõrvits jt loomingu näitel.

Kontsert. Kinnistatakse kontserdikülastaja hea käitumise tavadid. Analüüsitakse kuulatud ja/või virtuaalseid kontserte ning muusikalavastusi suuliselt ja kirjalikult, antakse kuuldule ja nähtule hinnang ning jagatakse kogemusi kaaslastega.

Muusika väljendusvahendid. Kirjeldatakse ja analüüsitakse kogetud muusikaelamust õpitud oskussõnavara kasutades.

Korratakse ja kinnistatakse varem õpitud mõisteid. **Uued mõisted:** rahvaviisi seade, interpretatsioon, töötlus, orkestratsioon, remiks, kaver, programmiline muusika.

Praktilised tööd (valik ideid õpetajale)

- Muusikapala või laulu meeleolu ja/või karakteri kirjeldamine.
- Muusikapala karakteri väljendamine kunstiteose kaudu.
- Valikuliselt erinevate heliloojate, näiteks eesti ja õpitava repertuaariga seotud heliloojate teoste kuulamine, iseloomustamine, võrdlemine nii üksi, paaris kui rühmatöona ja oma arvamuse põhjendamine.
- Eesti muusika ajatelje loomine, nt kanda ajatelje ühele küljele laulupeo teekond läbi aja ja teisele eesti heliloojate põlvkondlik järjepidevus või koostada kaks erinevat ajatelge (paberil või digitaalselt).
- Lihtsamate kuulamistestide läbiviimine (näiteks pilli-, häälerühmade ja rahvapillide eristamine, heliloojate loomingu seostamine autoriga jne).

- Võimalusel kontserdi külastamine (kontserdimaja, koolikontserdid jne).
- Esitlused/plakatid pillidest, hääleliikidest, autoritest, erinevate maade kultuuridest jne.

III kooliaste

Musitseerimine: laulmine, pillimäng, muusikaline liikumine, muusikaline omalooming

LAULMINE

Õpilane:

- 1) laulab ühe- ja/või mitmehääelseid laule klassitunnis, ansamblis ja/või koolikooris; osaleb laulurepertuaari valimisel ning põhjendab oma valikut;
- 2) laulab eesti vanemat ja uuemat rahvalaulu, kaanoneid ning teiste rahvaste laule;
- 3) väärtustab ja hindab ühislaulmise traditsiooni, laulab peast kooliastme ühislaulu: „Eesti hümn“ (F. Pacius), „Mu isamaa on minu arm“ (G. Ernesaks), „Jää vabaks, Eesti meri“ (V. Oksvort), „Eestlane olen ja eestlaseks jään“ (A. Mattiisen), „Laul Põhjamaast“ (Ü. Vinter), „Saaremaa valss“ (R. Valgre), „Mul meeles veel“ (R. Valgre), „Oma laulu ei leia ma üles“ (V. Ojakäär);
- 4) on laulupidude traditsiooni edasikandja koorilaulja ja/või kuulajana, analüüsib kogetut suuliselt ja kirjalikult;
- 5) kasutab muusikalist kirjaoskust ja muusikateadmisi nii üksi kui ka rühmas lauldes, tunneb oma hääleparaati ja teab, et häält on vaja hoida.

PILLIMÄNG

Õpilane:

- 1) mängib keha-, rütmi- ja plaatpille, plokkflööti ja/või väikekannelt, rakendab digivõimalusi pillimängus;
- 2) musitseerib akustilisel kitarril või ukulelel esmaseid mänguvõtteid kasutades;
- 3) uurib pillide tämbrilisi omadusi, valib ansamblisse sobivad pillid ja põhjendab oma valikut;
- 4) süvendab I ja II kooliastmes omandatud pillimänguoskust, rakendab muusikalist kirjaoskust, musitseerides üksi ja eri pillikoosseisudes.

MUUSIKALINE OMALOOMING

Õpilane:

- 1) loob ning esitab iseseisvalt ja/või rühmas kaasmänge, rütmilis-meloodilisi improvisatsioone, (digi)kompositsioone jm;
- 2) katsetab loomeideedega omaloomingus, sh digitaalseid keskkondi kasutades;
- 3) loob erinevaid muusikast lähtuvaid tekste (nt regivärss, laulusõnad jm);
- 4) analüüsib enda ja kaaslaste loomingut, võrdleb loodut ning annab sellele hinnangu;
- 5) rakendab omaloomingus muusikalist kirjaoskust.

MUUSIKALINE LIIKUMINE

Õpilane:

- 1) võrdleb eri maade rahvamuusika karakterit ja väljendab seda liikumise kaudu;

- 2) tunneb muusikat kuulates ära erinevad muusikavormid ning väljendab neid loovliikumise või improvisatsiooni kaudu;
- 3) leiab erinevaid muusikalise liikumise viise, valib muusika karakteriga sobiva väljenduse ning põhjendab oma valikuid (nt rokk, džäss, hip-hop, rahvaste muusika jm);
- 4) rakendab liikumises muusikateadmisi.

MUUSIKA KUULAMINE

Õpilane:

- 1) uurib kodukoha ja eesti rahvamuusikat ning selle tänapäevaseid tõlgendusi, leiab sobivaid näiteid ja põhjendab oma arvamust;
- 2) võrdleb ning eristab eesti ja teiste rahvaste muusikat: leiab iseloomulikke tunnuseid, lähtudes muusika väljendusvahenditest;
- 3) võrdleb ja eristab eri muusikastiile, lavamuusika žanre, muusika esituskoosseise, hääleliike, leiab oma eelistuse(d) ning argumenteerib valikut;
- 4) analüüsib kuulatud ja/või virtuaalseid kontserte, muusikalavastusi ning õppekäike suuliselt ja kirjalikult, annab kuuldle/nähtule hinnangu ning jagab oma kogemusi kaaslastega;
- 5) uurib kodukoha ja Eesti muusikaelu, oskab nimetada heliloojaid, interpreete, dirigente, ansambleid, orkestreid ning muusika suursündmusi;
- 6) rakendab muusikat kuulates erinevaid digikeskkondi;
- 7) rakendab muusikat kuulates muusikalist kirjaoskust;
- 8) teeb valiku muusikaga tegelemise võimalustest, teab muusikaga seonduvaid elukutseid ning õppimisvõimalusi;
- 9) seostab muusikat enda vaimse, füüsilise ja emotsionaalse heaoluga;
- 10) järgib autorikaitse seadust ning käitub ohutult, otsides ja kasutades muusikateavet virtuaalkeskkondades.

7. klass

LAULMINE

Õpitulemused

Õpilane:

- 1) laulab ühe- ja/või mitmehäälsed laule klassitunnis, ansamblis ja/või koolikooris; osaleb laulurepertuaari valimisel ning põhjendab oma valikut;
- 2) laulab eesti vanemat ja uuemat rahvalaulu, kaanoneid ning teiste rahvaste laule;
- 3) väärtustab ja hindab ühislaulmise traditsiooni, laulab peast kooliastme ühislause: Eesti Vabariigi hümn „Mu isamaa, mu õnn ja rõõm“ (F. Pacius / J. V. Jannsen), „Jää vabaks, Eesti meri“ (V. Oxford / (V. Oxford), „Mu isamaa on minu arm“ (G. Ernesaks / L. Koidula), „Mul meeles veel“ (R. Valgre / K. Kikerpuu);
- 4) on laulupidude traditsiooni edasikandja koorilaulja ja/või kuulajana, analüüsib kogetut suuliselt ja kirjalikult;
- 5) kasutab muusikalist kirjaoskust ja muusikateadmisi nii ükski kui ka rühmas lauldes, tunneb oma hääleparaati ja teab, et häält on vaja hoida.

Õppesisu

Repertuaar. Lauldakse ea- ja teemakohaseid ühe-, kahe- ning paiguti kolmehäälsed laule ja kaanoneid ning eesti ja teiste rahvaste laule. Tutvutakse vaimuliku rahvalauluga. Õpitakse laulma peast kooliastme ühislause: Eesti hümn, „Jää vabaks, Eesti meri“, „Mu isamaa on minu

arm“, „Mul meeles veel“. Repertuaari valikul arvestatakse ka eesti rahvakalendri ja riiklike tähtpäevadega. Tutvustatakse laulu autoreid.

Laulmine ja laulutehnika. Lauldakse *a cappella* ja saatega nii kooris, ansambelis kui ka üksi, mille käigus kuulatakse ja kuulatakse nii ennast kui ka teisi. Tutvustatakse laulupeo traditsiooni, kaasatakse õpilasi koolikoori. Lauldakse oma hääle omapära arvestades loomuliku kehahoiu, hingamise, selge diktsiooni, puhta intonatsiooniga ja väljendusrikkalt ning arvestatakse esitatava muusikapala stiili, järgitakse häälehoidu häälemurdeperioodil.

Muusikaline kirjaoskus.

Kinnistatakse I ja II kooliastmes omandatud laulu õppimist toetavat muusikateooriat ja omandatakse uusi teadmisi. Muusikalise kirjaoskuse hulka kuuluvad:

- helivältsed, rütmifiguurid ja pausid, uued rütmid sünkoop ja triool
- kaheksandiktaktimõõt laulurepertuaarist tulenevalt;
- ühe võtmemärgiga helistikud C–a, G–e, F–d ja repertuaarist tulenevalt kahe võtmemärgiga helistikud D–h;
- rondo ja variatsioonivorm;
- muusikalised oskussõnad vastavalt valitud teemadele.

Mõisted: korratakse ja kinnistatakse õpitud mõisteid.

Uued mõisted: häälemurre, rondo, variatsioon, (eesti) vaimulik rahvalaul, sünkoop, triool.

Praktilised tööd (valik ideid õpetajale)

- Ea- ja teemakohaste ühe- ja/või kahehäälsete laulude ja kaanonite ning eesti ja teiste rahvaste laulude laulmine ühiselt, kooris, ansambelis ja/või üksi *a cappella* ja/või saatega kasutades muusikalist kirjaoskust.
- II kooliastme ühislaulude kordamine.
- Osalemine koolikoori tegevuses.

PILLIMÄNG

Õpitulemused

Õpilane:

- 1) mängib keha-, rütmi- ja plaatpille, plokkflööti ja/või väikekannelt, rakendab digivõimalusi pillimängus;
- 2) musitseerib akustilisel kitarril või ukulelel esmaseid mänguvõtteid kasutades;
- 3) uurib pillide tämbrilisi omadusi, valib ansambelisse sobivad pillid ja põhjendab oma valikut;
- 4) süvendab I ja II kooliastmes omandatud pillimänguoskust, rakendab muusikalist kirjaoskust, musitseerides üksi ja eri pillikoosseisudes.

Õppesisu

Pillimäng ühismusitseerimisel, omaloomingu esitamisel ja muusikaloo illustreerimiseks koolis olemasolevate pillidega õpetaja ja/või õpilaste valikul kasutades muusikalist kirjaoskust.

Süvendatakse pillimänguoskusi ning avardatakse musitseerimisvõimalusi erinevates pillikoosseisudes, omandatakse akustilise kitarril või ukulelel esmased mänguvõtted.

Pillimängu kaudu tutvutakse valikuliselt maailma rahvaste (Idamaade, Austraalia jt) muusika ja filmimuusikaga.

Mõisted: korratakse ja kinnistatakse õpitud mõisteid.

Uued mõisted: akustiline kitarr, ukulele, akord, arranžeerimine, duo, improvisatsioon.

Praktilised tööd

- Meetrumi tunnetamine ja hoidmine pillimängus.

- Rütmi improviseerimine kehapillil ja rütmipillidel.
- Rütlimängud – rütmirondo, rütmikett, rütmilis-meloodilised küsimuse-vastuse motiivid, triooli ja süngoobi mängimine.
- Keha-, rütmi- ja plaatpillidel *ostinato*'de, kaas-, eel- ja/või vahemängude mängimine.
- Kitarr, ukulele või väikekandle mängimine laulude saateks.
- Digivõimaluste katsetamine pillimängus ja muusika loomisel.

MUUSIKA LIIKUMINE

Õpitulemused

Õpilane:

- 1) võrdleb eri maade rahvamuusika karakterit ja väljendab seda liikumise kaudu;
- 2) tunneb muusikat kuulates ära erinevad muusikavormid ning väljendab neid loovliikumise või improviseerimise kaudu;
- 3) leiab erinevaid muusikalise liikumise viise, valib muusika karakteriga sobiva väljenduse ning põhjendab oma valikuid (nt maailma rahvaste muusika või filmimuusika jm);
- 4) rakendab liikumises muusikateadmisi.

Õppesisu

Liikumistegevusi viiakse läbi nii üheskoos, gruppides kui ka üksi, mille käigus liigutakse ja tunnetatakse nii enda kui ka teiste kohalolekut ruumis.

Muusika väljendusvahendite tunnetamine liikumise kaudu. Kinnistatakse liikumise kaudu õpitud rütme, rütmifiguure ja pause. Kujundatakse ühiselt liikumiskompositsioone, väljendamaks muusikapala vormi (3-osaline lihtvorm, rondo).

Maailma rahvaste tantsud ja erinevad tantsustiilid. Liikumises väljendatakse valikuliselt erinevate maailma rahvaste muusikale iseloomulikke karaktereid, võimaluse korral õpitakse rahvatantse ja erinevaid tantsustiile.

Mõisted: korratakse ja kinnistatakse õpitud mõisteid.

Praktilised tööd

- Muusikavormi väljendamine loovliikumise või improviseerimise kaudu üksi või rühmas.
- Erinevate liikumisimproviseerimise loomine.
- Valikuliselt maailma rahvaste tantsude põhisammude õppimine.

MUUSIKALINE OMALOOMING

Õpitulemused

Õpilane:

- 1) loob ning esitab iseseisvalt ja/või rühmas kaasmänge, rütmilis-meloodilisi improviseerimise, (digi)kompositsioone jm;
- 2) katsetab loomeideedega omaloomingus, sh digitaalseid keskkondi kasutades;
- 3) loob erinevaid muusikast lähtuvaid tekste (nt regivärss, laulusõnad jm);
- 4) analüüsib enda ja kaaslaste loomingut, võrdleb loodut ning annab sellele hinnangu;
- 5) rakendab omaloomingus muusikalist kirjaoskust.

Õppesisu

Omaloomingut luuakse ja esitatakse üksi, ansamblis ja/või kõik koos. Katsetatakse julgelt loomeideedega, kasutades muusikalisi osaoskusi (laulmine, pillimäng, muusikaline liikumine) nii eraldi kui ka omavahel lõimitult rakendades õpitud muusikalise kirjaoskuse teadmisi. Omaloomingu meloodia noodistamisel rakendatakse absoluutset noodisüsteemi.

- **Laulmine.** Luuakse lihtsaid meloodiaid ja erinevaid muusikast lähtuvaid tekste.

- **Pillimäng.** Luuakse rütmilis-meloodilisi improvisatsioone, kaasmänge ja *ostinatosid* ning esitatakse neid üksi või rühmas. Väikekandel, plokkflöödil, kitarril või ukulelel esitatakse omaloomingut kasutades õpitud mänguvõtteid.
- **Liikumine.** Muusikaloo illustreerimiseks kasutatakse liikumist vastavalt õpetaja teadmistele ja oskustele.
- **Digivahendid.** Katsetatakse omaloomingus erinevate rakenduste ja programmidega, nt GarageBand, Musescape, Noteflight jt

Mõisted: korratakse ja kinnistatakse õpitud mõisteid.

Praktilised tööd

- Omaloomingu loomine vokaalselt, instrumentaalselt ja/või digitaalselt, rakendades muusikalist kirjaoskust.
- Projektülesanded, nt muusika tegemine erinevate (olme)esemetega loomine.
- Laulutekstide loomine.
- Liikumiskompositsiooni ettevalmistamine ja esitamine.
- Laulu-, tantsu või instrumentaalkompositsiooni loomine filmi-videostseeni illustreerimiseks või inspireeritult maailma rahvaste muusikast.
- Videote, filmide helindamine.

MUUSIKA KUULAMINE

Õpitulemused

Õpilane:

- 1) avastab seoseid kodukoha ja/või eesti rahvamuusika ning nende tänapäevaste tõlgendustega, leiab sobivaid näiteid ja põhjendab oma arvamust;
- 2) võrdleb ning eristab eesti ja valikuliselt teiste rahvaste (Idamaad, Austraalia jt) muusikapärandit: leiab iseloomulikke tunnuseid, lähtudes muusika väljendusvahenditest;
- 3) võrdleb ja eristab eri muusikastiile, instrumentaalmuusika esituskoosseise, leiab oma eelistuse(d) ning argumenteerib valikut;
- 4) analüüsib kuulatud ja/või virtuaalseid kontserte, muusikalavastusi ning õppekäike suuliselt ja kirjalikult, annab kuuldule/nähtule hinnangu ning jagab oma kogemusi kaaslastega;
- 5) uurib kodukoha ja Eesti muusikaelu, oskab nimetada heliloojaid, interpreete, dirigente, ansambleid, orkestreid ning muusika suursündmusi;
- 6) rakendab muusikat kuulates erinevaid digikeskkondi;
- 7) rakendab muusikat kuulates muusikalist kirjaoskust;
- 8) tutvub muusikaga tegelemise võimalustega, muusikaga seonduvate elukutsete ning õppimisvõimalustega;
- 9) seostab muusikat enda vaimse, füüsilise ja emotsionaalse heaoluga;
- 10) järgib autorikaitse seadust ning käitub ohutult, otsides ja kasutades muusikateavet virtuaalkeskondades.

Õppesisu

Autorid ja interpreedid. Tutvutakse laulu või muusikapala autoritega ja (eelkõige eesti) interpretidega, valikuliselt erinevate heliloojatega (nt eesti ja õpitava repertuaariga seotud heliloojatega).

Muusikainstrumendid. Eristatakse kõla ja kuju järgi keel-, puhk-, löök- ja klahvpille. Tutvutakse kammeransamblite koosseisudega (klaveritrio, keelpillikvartett jt).

Maailma rahvaste muusika. Kuulatakse ning õpitakse valikuliselt tundma teiste rahvaste (Idamaad, Austraalia jt) muusikapärandit. Luuakse seos eesti muusikas Idamaade kultuurist inspireerunud heliloojatega (nt Sven Grünberg, Peeter Vähi jt).

Vaimulik muusika. Tutvutakse eesti vaimuliku rahvalaulu ja heliloojatega, kes on oma loomingus kasutanud vaimulikke rahvaviise (Cyrillus Kreek, Tõnu Kõrvits jt) ning heliloojatega, kes on loonud vaimulikku muusikat (Rudolf Tobias, Arvo Pärt, Urmas Sisask jt).

Eesti pärimusmuusika tänapäeval. Pärimusmuusika mõiste, artistid ja ansamblid, festivalid, õppimisvõimalused.

Kontsert. Korratakse kontserdikülastaja hea käitumise tavaid. Kirjeldatakse kuulatud ja/või virtuaalseid kontserte ning muusikalavastusi suuliselt või kirjalikult kasutades eakohast muusikaalast oskussõnavara.

Mõisted: korratakse ja kinnistatakse õpitud mõisteid, nt helilooja, dirigent, ansambel, keelpillid, puhkpillid, löökpillid, klahvpillid, muusikavorm, AB, ABA (2- ja 3-osaline lihtvorm)

Uued mõisted: interpret, instrumetaalmuusika, kammermuusika, rondo, variatsioon, vaimulik muusika, eesti vaimulik rahvalaul, pärimusmuusika.

Praktilised tööd

- Paaris- või rühmatöö: postri või esitluse koostamine valitud teema kohta.
- Erinevate pillide ja pillirühmade kõla eristamine, iseloomustamine, võrdlemine nii üksi, paaris kui rühmatööna, oma arvamuse põhjendamine.
- Valikuliselt teiste rahvaste (Idamaad, Austraalia jt) muusika kuulamine, iseloomustamine, võrdlemine nii üksi, paaris kui rühmatööna, oma arvamuse põhjendamine ja seoste leidmine eesti muusikaga.
- Kuulamistestid.
- Pärimuse kogumine vanematelt, vanavanematelt.
- Töötluse loomine vanemast või uuemast rahvalaulust või pillipalast.
- Infootsing pärimusmuusika õppimisvõimalustest Eestis.
- Projektülesanne: video loomine ja helindamine infotehnoloogia vahendeid kasutades paaris- või rühmatööna (nt muusikainstrumentide tutvustamiseks).
- Õppekäigud muusikaga seotud paikadesse: teatrid, kontserdisaalid, kirikud, muuseumid jm.
- Arvamuse avaldamine/arvustuse kirjutamine muusikaürituse (kontsert, muusikalavastus), õppekäikude või õpitud rahvaste muusika, heliloojate ja interpretide kohta.

8. klass

LAULMINE

Õpitulemused

Õpilane:

- 1) laulab ühe- ja/või mitmehäälseid laule klassitunnis, ansamblis ja/või koolikooris; osaleb laulurepertuaari valimisel ning põhjendab oma valikut;
- 2) laulab eesti vanemat ja uuemat rahvalaulu, kaanoneid ning teiste rahvaste laule;
- 3) väärtustab ja hindab ühislaulmise traditsiooni, laulab peast kooliastme ühislaulu: Eesti Vabariigi hümn „Mu isamaa, mu õnn ja rõõm“ (F. Pacius / J. V. Jannsen), „Eestlane olen ja eestlaseks jään“ (A. Mattiisen / J. Leesment), „Laul Põhjamaast“ (Ü. Vinter / E. Vetemaa), „Oma laulu ei leia ma üles“ (V. Ojakäär / L. Tungal);
- 4) on laulupidude traditsiooni edasikandja koorilaulja ja/või kuulajana, analüüsib kogetut suuliselt ja kirjalikult;
- 5) kasutab muusikalist kirjaoskust ja muusikateadmisi nii üksi kui ka rühmas lauldes, tunneb oma hääleparaati ja teab, et häält on vaja hoida.

Õppesisu


Repertuaar. Lauldakse ea- ja teemakohaseid ühe-, kahe- ning paiguti kolmehäälseid laule ja kaanoneid ning eesti ja teiste rahvaste laule. Õpitakse laulma peast kooliastme ühislaule: Eesti hümn, „Eestlane olen ja eestlaseks jään“, „Laul Põhjamaast“, „Oma laulu ei leia ma üles“. Repertuaari valikul arvestatakse ka eesti rahvakalendri ja riiklike tähtpäevadega. Tutvustatakse laulu autoreid.

Laulmine ja laulutehnika. Lauldakse *a cappella* ja saatega nii kooris, ansamblis kui ka üksi, mille käigus kuulatakse ja kuulatakse nii ennast kui ka teisi. Tutvustatakse laulupeo traditsiooni, kaasatakse õpilasi koolikoori. Lauldakse oma hääle omapära arvestades loomuliku kehahoiu, hingamise, selge diktsiooni, puhta intonatsiooniga ja väljendusrikkalt ning arvestatakse esitatava muusikapala stiili, järgitakse häälehoidu häälemurdeperioodil.

Muusikaline kirjaoskus.

Kinnistatakse I ja II kooliastmes omandatud laulu õppimist toetavat muusikateooriat ja omandatakse uusi teadmisi. Muusikalise kirjaoskuse hulka kuuluvad:

- helivältsed, rütmifiguurid ja pausid, uued rütmid sünkoop ja triool



- kaheksandiktaktimõõt laulurepertuaarist tulenevalt;
- ühe võtmemärgiga helistikud C–a, G–e, F–d ja repertuaarist tulenevalt kahe võtmemärgiga helistikud D–h;
- bassivõti repertuaarist tulenevalt;
- rondo ja variatsioonivorm;
- muusikalised oskussõnad vastavalt valitud teemadele.

Mõisted: korratakse ja kinnistatakse õpitud mõisteid. Uued mõisted: intervall, akord, bassivõti, pentatoonika

Praktilised tööd (valik ideid õpetajale)

- Ea- ja teemakohaste ühe- ja/või mitmehäälsete laulude ja kaanonite ning eesti ja teiste rahvaste laulude laulmine ühiselt, kooris, ansamblis ja/või üksi *a cappella* ja/või saatega rakendades muusikalist kirjaoskust.
- II kooliastme ühislaulude kordamine.
- Osalemine koolikoori tegevuses ja kooli kontserdielus.

PILLIMÄNG

Õpitulemused

Õpilane:

- 1) mängib keha-, rütmi- ja plaatpille, plokkflööti ja/või väikekannelt, katsetab digivõimalusi pillimängus;
- 2) musitseerib akustilisel kitarril või ukulelel esmaseid mänguvõtteid kasutades;
- 3) uurib pillide tämbriolisi omadusi, valib ansamblisse sobivad pillid ja põhjendab oma valikut;
- 4) süvendab I ja II kooliastmes omandatud pillimänguoskust, rakendab muusikalist kirjaoskust, musitseerides üksi ja eri pillikoosseisudes.

Õppesisu

Pillimäng ühismusitseerimisel, omaloomingu esitamisel ja muusikaloo illustreerimiseks koolis olemasolevate pillidega õpetaja ja/või õpilaste valikul kasutades muusikalist kirjaoskust.

Süvendatakse pillimänguoskusi ning avardatakse musitseerimisvõimalusi erinevates pillikoosseisudes, omandatakse akustilise kitarril või ukulele esmased mänguvõtted.

Tutvutakse valikuliselt maailma rahvaste (Hispaania, Ladina-Ameerika ja Põhja-Ameerika) muusikaga läbi pillimängu.

Leitakse ansamblimängu harrastamise võimalusi õpilaste huvi toetamiseks pop- ja rokkmuusika vastu.

Mõisted: korratakse ja kinnistatakse õpitud mõisteid.

Praktilised tööd

- Meetrumi tunnetamine ja hoidmine pillimängus.
- Rütmi improviseerimine kehapillil ja rütmipillidel.
- Rütmimängud – rütmirondo, rütmikett, rütmilis-meloodilised küsimuse-vastuse motiivid.
- Keha-, rütmi- ja plaatpillidel *ostinato*'de, kaas-, eel- ja/või vahemängude mängimine.
- Kitarril, ukulele või väikekandle mängimine laulude saateks.
- Digivõimaluste katsetamine pillimängus ja muusika loomisel.

MUUSIKA LIIKUMINE

Õpitulemused

Õpilane:

- 1) võrdleb eri maade rahvamuusika karakterit ja väljendab seda liikumise kaudu;
- 2) tunneb muusikat kuulates ära erinevad muusikavormid ning väljendab neid loovliikumise või improvisatsiooni kaudu;
- 3) leiab erinevaid muusikalise liikumise viise, valib muusika karakteriga sobiva väljenduse ning põhjendab oma valikuid (nt rokk, hip-hop, rahvaste muusika jm);
- 4) rakendab liikumises muusikateadmisi.

Õppesisu

Liikumistegevusi viiakse läbi nii üheskoos, gruppides kui ka üksi, mille käigus liigutakse ja tunnetatakse nii enda kui ka teiste kohalolekut ruumis.

Muusika väljendusvahendite tunnetamine liikumise kaudu. Kinnistatakse liikumise kaudu õpitud rütme, rütmifiguure ja pause. Kujundatakse ühiselt liikumiskompositsioone, väljendamaks muusikapala vormi (3-osaline lihtvorm, rondo).

Maailma rahvaste tantsud ja erinevad tantsustiilid.

Liikumises väljendatakse valikuliselt erinevate maailma rahvaste muusikale iseloomulikke karaktereid, võimaluse korral õpitakse rahvatantse ja erinevaid tantsustiile. Tantsitakse Ladina-Ameerika tantse (nt rumba, samba jt) kasutades nende põhisamme ning väljendatakse end erinevates tantsustiilides (nt rokk, hip-hop jt).

Mõisted: korratakse ja kinnistatakse õpitud mõisteid. Uued mõisted: Ladina-Ameerika tantsud, rokk- ja popmuusika stiilid.

Praktilised tööd

- Muusikavormi väljendamine loovliikumise või improvisatsiooni kaudu üksi või rühmas.
- Erinevate liikumisimprovisatsioonide loomine.
- Valikuliselt Ladina-Ameerika tantsude põhisammude õppimine.
- Projektülesanne – rokk- ja/või popmuusika stiilis tantsukompositsiooni loomine.

MUUSIKALINE OMALOOMING

Õpitulemused

Õpilane:

- 1) loob ning esitab iseseisvalt ja/või rühmas kaasmänge, rütmilis-meloodilisi improvisatsioone, (digi)kompositsioone jm;
- 2) katsetab loomeideedega omaloomingus, sh digitaalseid keskkondi kasutades;
- 3) loob erinevaid muusikast lähtuvaid tekste (nt regivärss, laulusõnad jm);
- 4) analüüsib enda ja kaaslaste loomingut, võrdleb loodut ning annab sellele hinnangu;
- 5) rakendab omaloomingus muusikalist kirjaoskust.

Õppesisu

Omaloomingut luuakse ja esitatakse üksi, ansamblis ja/või kõik koos. Katsetatakse julgelt loomeideedega, kasutades muusikalisi osaoskusi (laulmine, pillimäng, muusikaline liikumine) nii eraldi kui ka omavahel lõimitult rakendades õpitud muusikalise kirjaoskuse teadmisi. Omaloomingu meloodia noodistamisel rakendatakse absoluutset noodisüsteemi.

- **Laulmine.** Luuakse lihtsaid meloodiaid ja erinevaid muusikast lähtuvaid tekste
- **Pillimäng.** Luuakse rütmilis-meloodilisi improvisatsioone, kaasmänge ja *ostinatosid* ning esitatakse neid üksi või rühmas. Väikekandel, plokkflöödil, kitarril või ukulelel esitatakse omaloomingut kasutades õpitud mänguvõtteid.
- **Liikumine.** Muusikaloo illustreerimiseks kasutatakse liikumist vastavalt õpetaja teadmistele ja oskustele.
- **Digivahendid.** Katsetatakse omaloomingus erinevate rakenduste ja programmidega, nt Ableton Live, BandLab, BeepBox, GarageBand, Musescor, Noteflight jt.

Mõisted: korratakse ja kinnistatakse õpitud mõisteid.

Praktilised tööd

- Omaloomingu loomine vokaalselt, instrumentaalselt ja/või digitaalselt, rakendades muusikalist kirjaoskust.
- Projektülesanded, nt stompide (muusika tegemine erinevate (olme)esemetega) loomine.
- Laulutekstide loomine.
- Rökk- ja/või popmuusika stiilis tantsukompositsiooni loomine.
- Laulu-, tantsu- või instrumentaalkompositsiooni loomine inspireeritult maailma rahvaste muusikast.
- Helide salvestamine ja töötlemine oma nutiseadmega.
- Helitöötlusprogrammiga (näiteks Audacity) rondovormis muusika loomine, kus kasutatakse muusikalisi ja mittemuusikalisi helisid.

MUUSIKA KUULAMINE

Õpitulemused

Õpilane:

- 1) uurib kodukoha ja eesti rahvamuusikat ning selle tänapäevaseid tõlgendusi, leiab sobivaid näiteid ja põhjendab oma arvamust;
- 2) võrdleb ning eristab eesti ja teiste rahvaste (Hispaania, Ladina-Ameerika ja Põhja-Ameerika) muusikat: leiab iseloomulikke tunnuseid, lähtudes muusika väljendusvahenditest;
- 3) võrdleb ja eristab rökk- ja popmuusika stiile ning esituskoosseise, leiab oma eelistuse(d) ning argumenteerib valikut;
- 4) analüüsib kuulatud ja/või virtuaalseid kontserte, muusikalavastusi ning õppekäike suuliselt ja kirjalikult, annab kuuldule/nähtule hinnangu ning jagab oma kogemusi kaaslastega;
- 5) uurib kodukoha ja Eesti muusikaelu, oskab nimetada heliloojaid, interpreete, dirigente, ansambleid, orkestreid ning muusika suursündmusi;
- 6) rakendab muusikat kuulates erinevaid digikeskkondi;
- 7) rakendab muusikat kuulates muusikalist kirjaoskust;

- 8) tutvub muusikaga tegelemise võimalustega, muusikaga seonduvate elukutsete ning õppimisvõimalustega;
- 9) seostab muusikat enda vaimse, füüsilise ja emotsionaalse heaoluga;
- 10) järgib autorikaitse seadust ning käitub ohutult, otsides ja kasutades muusikateavet virtuaalkeskkondades.

Õppesisu

Autorid ja artistid. Tutvutakse laulu või muusikapala autoritega ja (eelkõige eesti) artistidega, valikuliselt erinevate heliloojatega (nt eesti ja õpitava repertuaariga seotud heliloojatega).

Heli ja selle omadused. Elektrofonid. Arvutimuusika. Tutvutakse heli ja selle omadustega ning eristatakse kõla ja kuju järgi akustilisi ja elektroonilisi muusikainstrumente. Tutvutakse arvutimuusika arengulooga ja selle loomise võimalustega.

Muusikatööstus. Tutvutakse muusikatehnika arengulooga. Õpitakse tundma autorikaitse seadust ja autoriõigusega kaasnevaid kohustusi intellektuaalse omandi kasutamisel (sh internetis).

Maailma rahvaste muusika. Kuulatakse ja õpitakse valikuliselt tundma ja eristama Hispaania, Ladina-Ameerika ja Põhja-Ameerika rahvaste muusikat.

Rokk- ja popmuusika sünn ja areng. Levimuusika Eestis. Kuulatakse ja võrreldakse rokk- ja popmuusika stiile, luuakse seosed levimuusika arenguga Eestis.

Kontsert. Korraldatakse kontserdikülastaja hea käitumise tavaid. Kirjeldatakse kuulatud ja/või virtuaalseid kontserte ning muusikalavastusi suuliselt või kirjalikult kasutades eakohast muusikaalast oskussõnavara.

Mõisted: heli, kaja, akustika, elektrofon, akustiline ja elektrooniline muusikainstrument, arvutimuusika, levimuusika, muusikatööstus, muusikaäri, artist, produtsent, mäenedžer, autoriõigus, rokkmuusika, popmuusika, kantri, *rock'n'roll*, *soul*, *funk*, *heavy rock jt*.

Praktilised tööd:

- Paaris- või rühmatöö: postri või esitluse koostamine valitud teema kohta.
- Mürataseme mõõtmine (õppija poolt valitud kohtades). Rühmatöös tulemuste võrdlemine ja arutelu.
- Eesti, Hispaania, Ladina-Ameerika ja Põhja-Ameerika muusika eristamine, iseloomustamine, võrdlemine nii üksi, paaris kui rühmatööna, oma arvamuse põhjendamine.
- Rokk- ja popmuusika stiilide eristamine, iseloomustamine, võrdlemine nii üksi, paaris kui rühmatööna, oma arvamuse põhjendamine.
- Muusika kuulamistestid.
- Ajatelje koostamine näiteks <https://www.timetoast.com/timelines/dipity-online-timeline>)
 - muusikatehnika areng;
 - Eesti levimuusika ajalugu;
 - rokk- ja popmuusika ajalugu.
- Muusikapala loomine kasutades erinevaid tehnilisi võimalusi.
- Õppekäigud muusikaga seotud paikadesse: teatrid, kontserdisaalid, kirikud, muuseumid, sh kodukohaga seotud kultuuriväärtuslikud ehitised, asutused jt.
- Arvamuse avaldamine / arvustuse kirjutamine muusikaürituse (kontsert, muusikalavastus), õppekäikude või õpitud rahvaste muusika, heliloojate ja artistide kohta.

9. klass

LAULMINE

Õpitulemused

Õpilane:

- 1) laulab ühe- ja/või mitmehääelseid laule klassitunnis, ansamblis ja/või koolikooris; osaleb laulurepertuaari valimisel ning põhjendab oma valikut;
- 2) laulab eesti vanemat ja uuemat rahvalaulu, kaanoneid ning teiste rahvaste laule;
- 3) väärtustab ja hindab ühislaulmise traditsiooni, laulab peast kooliastme ühislaulu: Eesti Vabariigi hümn „Mu isamaa, mu õnn ja rõõm“ (F. Pacius / J. V. Jannsen), „Mu isamaa on minu arm“ (G. Ernesaks / L. Koidula), „Jää vabaks, Eesti meri“ (V. Oxford / (V. Oxford), „Laul Põhjamaast“ (Ü. Vinter / E. Vetemaa), „Saaremaa valss“ (R. Valgre / D. Vaarandi), „Mul meeles veel“ (R. Valgre / K. Kikerpuu), „Oma laulu ei leia ma üles“ (V. Ojakäär / L. Tungal);
- 4) on laulupidude traditsiooni edasikandja koorilaulja ja/või kuulajana, analüüsib kogetut suuliselt ja kirjalikult;
- 5) kasutab muusikalist kirjaoskust ja muusikateadmisi nii ükski kui ka rühmas lauldes, tunneb oma hääleaparaati ja teab, et häält on vaja hoida.

Õppesisu

Repertuaar: Lauldakse ea- ja teemakohaseid ühe-, kahe- ning paiguti kolmehääelseid laule ja kaanoneid ning eesti ja teiste rahvaste laule. Tutvutakse vaimuliku rahvalauluga. Laulab peast kooliastme ühislaulu: Eesti hümn, „Mu isamaa on minu arm“, „Jää vabaks, Eesti meri“, „Eestlane olen ja eestlaseks jään“, „Laul Põhjamaast“, „Saaremaa valss“, „Mul meeles veel“, „Oma laulu ei leia ma üles“. Repertuaari valikul arvestatakse ka eesti rahvakalendri ja riiklike tähtpäevadega. Tutvustatakse laulu autoreid.

Laulmine ja laulutehnika. Lauldakse *a cappella* ja saatega nii kooris, ansamblis kui ka ükski, mille käigus kuulatakse ja kuulatakse nii ennast kui ka teisi. Tutvustatakse laulupeo traditsiooni, kaasatakse õpilasi koolikoori. Lauldakse oma hääle omapära arvestades loomuliku kehahoiu, hingamise, selge diktsiooni, puhta intonatsiooniga ja väljendusrikkalt ning arvestatakse esitatava muusikapala stiili, järgitakse häälehoidu häälemurdeperioodil.

Muusikaline kirjaoskus.

Kinnistatakse I ja II kooliastmes omandatud laulu õppimist toetavat muusikateooriat ja omandatakse uusi teadmisi. Muusikalise kirjaoskuse hulka kuuluvad:

- helivältsused, rütmifiguurid ja pausid
- kaheksandiktaktimõõt laulurepertuaarist tulenevalt;
- ühe võtmemärgiga helistikud C–a, G–e, F–d ja repertuaarist tulenevalt kahe võtmemärgiga helistikud D–h;
- rondo ja variatsioonivorm;
- muusikalised oskussõnad vastavalt valitud teemadele.

Mõisted: korratakse ja kinnistatakse õpitud mõisteid.

Praktilised tööd (valik ideid õpetajale):

- Ea- ja teemakohaste ühe-, kahe- ning paiguti kolmehäälsete laulude ja kaanonite ning eesti ja teiste rahvaste laulude laulmine ühiselt, kooris, ansamblis ja/või ükski *a cappella* ja/või saatega kasutades muusikalist kirjaoskust.
- II kooliastme ühislaulude kordamine.
- Osalemine koolikoori tegevuses.

PILLIMÄNG

Õpitulemused

Õpilane:

- 1) mängib keha-, rütmi- ja plaatpille, plokkflööti ja/või väikekannelt, rakendab digivõimalusi pillimängus;
- 2) musitseerib akustilisel kitarril või ukulelel esmaseid mänguvõtteid kasutades;
- 3) uurib pillide tämbrilisi omadusi, valib ansamblesse sobivad pillid ja põhjendab oma valikut;
- 4) süvendab I ja II kooliastmes omandatud pillimänguoskust, rakendab muusikalist kirjaoskust, musitseerides üksi ja eri pillikoosseisudes.

Õppesisu

Pillimäng ühismusitseerimisel, omaloomingu esitamisel ja muusikaloo illustreerimiseks koolis olemasolevate pillidega õpetaja ja/või õpilaste valikul kasutades muusikalist kirjaoskust.

Süvendatakse pillimänguoskusi ning avardatakse musitseerimisvõimalusi erinevates pillikoosseisudes, arendatakse akustilise kitarril või ukulele akordmänguvõtteid.

Õpilaste huvi toetamiseks pop- ja rokkmuusika ning džässmuusika vastu tuleks leida koolis ansambli mängu harrastamise võimalusi.

Tutvutakse maailma rahvaste (Itaalia, Prantsusmaa, Aafrika) muusikaga pillimängu kaudu.

Mõisted: korratakse ja kinnistatakse õpitud mõisteid.

Praktilised tööd (valik ideid õpetajale)

- Rütmi improviseerimine kehapillil ja rütmipillidel.
- Rütmi mängud – rütmirondo, rütmikett, rütmilis-meloodilised küsimuse-vastuse motiivid.
- Keha-, rütmi- ja plaatpillidel *ostinato*'de, kaas-, eel- ja/või vahemängude mängimine.
- Kitarril, ukulele või väikekandle mängimine laulude saateks.
- Digivõimaluste katsetamine pillimängus ja muusika loomisel.

MUUSIKA LIIKUMINE

Õpitulemused

Õpilane:

- 1) võrdleb eri maade (Itaalia, Prantsusmaa ja Aafrika) rahvamuusika karakterit ja väljendab seda liikumise kaudu;
- 2) tunneb muusikat kuulates ära erinevad muusikavormid ning väljendab neid loovliikumise või improviseerimise kaudu;
- 3) leiab erinevaid muusikalise liikumise viise, valib muusika karakteriga sobiva väljenduse ning põhjendab oma valikuid (nt rokk, džäss, hip-hop, rahvaste muusika jm);
- 4) rakendab liikumises muusikateadmisi.

Õppesisu

Liikumistegevusi viiakse läbi nii üheskoos, gruppides kui ka üksi, mille käigus liigutakse ja tunnetatakse nii enda kui ka teiste kohalolekut ruumis.

Muusika väljendusvahendite tunnetamine liikumise kaudu. Kinnistatakse liikumise kaudu õpitud rütme, rütmifiguure ja pause. Kujundatakse ühiselt liikumiskompositsioone, väljendamaks muusikapala vormi (3-osaline lihtvorm, rondo).

Maailma rahvaste tantsud ja erinevad tantsustiilid. Liikumises väljendatakse valikuliselt erinevate maailma rahvaste muusikale iseloomulikke karaktereid, võimaluse korral õpitakse rahvatantse ja erinevaid tantsustiile.

Mõisted: korratakse ja kinnistatakse õpitud mõisteid.

Praktilised tööd (valik ideid õpetajale)

- Muusikavormi väljendamine loovliikumise või improviseerimise kaudu üksi või rühmas.

- Erinevate liikumisimprovisatsioonide loomine.
- Valikuliselt balleti põhipositsioonide õppimine.
- Projektülesanne - džässmuusika stiilis tantsukompositsiooni loomine.

MUUSIKALINE OMALOOMING

Õpitulemused

Õpilane:

- 1) loob ning esitab iseseisvalt ja/või rühmas kaasmänge, rütmilis-meloodilisi improvisatsioone, (digi)kompositsioone jm;
- 2) katsetab loomeideedega omaloomingus, sh digitaalseid keskkondi kasutades;
- 3) loob erinevaid muusikast lähtuvaid tekste (nt regivärss, laulusõnad jm);
- 4) analüüsib enda ja kaaslaste loomingut, võrdleb loodut ning annab sellele hinnangu;
- 5) rakendab omaloomingus muusikalist kirjaoskust.

Õppesisu

Omaloomingut luuakse ja esitatakse üksi, ansamblis ja/või kõik koos. Katsetatakse julgelt loomeideedega, kasutades muusikalisi osaoskusi (laulmine, pillimäng, muusikaline liikumine) nii eraldi kui ka omavahel lõimitult. Luuakse iseseisvalt rütmilis-meloodilisi improvisatsioone. Omaloomingu meloodia noodistamisel rakendatakse absoluutset noodisüsteemi.

- **Laulmine.** Luuakse erinevaid muusikast lähtuvaid tekste.
- **Pillimäng.** Luuakse rütmilis-meloodilisi improvisatsioone, kaasmänge ja *ostinatosid* ning esitatakse neid üksi või rühmas. Omaloomingut luues rakendatakse õpitud muusikalise kirjaoskuse teadmisi. Väikekandel, plokkflöödil, kitarril või ukulelel esitatakse omaloomingut, kasutades õpitud mänguvõtteid.
- **Liikumine.** Muusikaloo illustreerimiseks kasutatakse liikumist vastavalt õpetaja teadmistele ja oskustele.
- **Digivahendid.** Katsetatakse omaloomingus erinevate rakendustega.

Mõisted: korratakse ja kinnistatakse õpitud mõisteid.

Praktilised tööd (valik ideid õpetajale)

- Omaloomingu loomine vokaalselt, instrumentaalselt ja/või digitaalselt, rakendades muusikalist kirjaoskust.
- Projektülesanded, nt stompide (muusika tegemine erinevate (olme)esemetega) loomine.
- Rühmatöös stompide filmimine ja neis mängitavate „pillide“ partituuri kirjutamine noodikirjutamise programmis.
- Laulutekstide loomine.
- Džässmuusika stiilis tantsukompositsiooni loomine.
- Laulu-, tantsu või instrumentaalkompositsiooni loomine inspireeritult maailma rahvaste muusikast.

MUUSIKA KUULAMINE

Õpitulemused

Õpilane:

- 1) uurib kodukoha ja eesti rahvamuusikat ning selle tänapäevaseid tõlgendusi, leiab sobivaid näiteid ja põhjendab oma arvamust;
- 2) võrdleb ning eristab eesti ja teiste rahvaste (Itaalia, Prantsusmaa, Aafrika) muusikat: leiab iseloomulikke tunnuseid, lähtudes muusika väljendusvahenditest;
- 3) võrdleb ja eristab eri muusikastiile, lavamuusika žanre, muusika esituskoosseise, hääleliike, leiab oma eelistuse(d) ning argumenteerib valikut;

- 4) analüüsib kuulatud ja/või virtuaalseid kontserte, muusikalavastusi ning õppekäike suuliselt ja kirjalikult, annab kuuldule/nähtule hinnangu ning jagab oma kogemusi kaaslastega;
- 5) uurib kodukohta ja Eesti muusikaelu, oskab nimetada heliloojaid, interpreete, dirigente, ansambleid, orkestreid ning muusika suursündmusi;
- 6) rakendab muusikat kuulates erinevaid digikeskkondi;
- 7) rakendab muusikat kuulates muusikalist kirjaoskust;
- 8) teeb valiku muusikaga tegelemise võimalustest, teab muusikaga seonduvaid elukutseid ning õppimisvõimalusi;
- 9) seostab muusikat enda vaimse, füüsilise ja emotsionaalse heaoluga;
- 10) järgib autorikaitse seadust ning käitub ohutult, otsides ja kasutades muusikateavet virtuaalkeskkondades.

Õppesisu

Autorid. Tutvutakse laulu või muusikapala autoritega ja (eelkõige eesti) interpretide ja artistidega, valikuliselt erinevate heliloojatega (nt eesti ja õpitava repertuaariga seotud heliloojatega).

Orkester. Muusikanäidete abil tutvutakse orkestri kujunemise, liikide ja koosseisudega. Õpitakse tundma sümfooniaorkestri koosseisu ning paigutust. Tutvutakse Eesti (esindus)orkestritega.

Hääled. Tutvutakse hääleorganitega (hingamiseliidid, hääletekitajad, resonaatorid), hääle tekkimise protsessiga, häälemurde ning hääle hoidmise viisidega. Kuulatakse ning eristatakse hääleliike.

Maailma rahvaste muusika: Itaalia, Prantsusmaa, Aafrika. Kuulatakse ning õpitakse tundma Itaalia, Prantsusmaa ja Aafrika muusikat.

Muusikateater: ooper, operett, muusikal, ballett. Näidete abil õpitakse tundma muusikateatri nelja olulisemat alaliiki (ooper, operett, muusikal, ballett). Tutvutakse ooperi, opereti, muusikali ja balleti kujunemise looga ning kuulatakse olulisemate heliloojate (Giuseppe Verdi, Georges Bizet, Jacques Offenbach, Andrew Lloyd Webber, Pjotr Tšaikovski jne) loomingut. Luuakse seosed lavamuusika arenguga Eestis.

Džässmuusika. Tutvutakse džässmuusika kujunemise looga. Näidete abil õpitakse tundma džässmuusika põhijooni ja stiile. Kuulatakse olulisemate maailma ja eesti džässmuusika heliloojate muusikat ning iseloomustatakse kuuldot.

Filmimuusika. Tutvutakse filmimuusika ajaloo etappidega. Kuulatakse (lauldakse) olulisemate maailma ja eesti filmimuusikaheliloojate muusikat ning iseloomustatakse kuuldot.

Kontsert. Korratakse kontserdiküllastaja hea käitumise tavadid. Kirjeldatakse kuulatud ja/või virtuaalseid kontserte ning muusikalavastusi suuliselt või kirjalikult kasutades eakohast muusikaalast oskussõnavara.

Mõisted: sümfooniaorkester, kammerorkester, puhkpilliorkester, rahvapilliorkester, džässorkester, dirigent, partituur, instrumentaalkontsert, sopran, koloratuursopran, metsosopran, alt, tenor, kontratenor, bariton, bass, libreto, lavastaja, aaria, retsitatiiv, koreograaf, improvisatsioon, bluus, gospel, spirituaal, *ragtime*, sving, filmimuusika,

Praktilised tööd

- Paaris- või rühmatöö: postri või esitluse koostamine valitud teema kohta.
- Eesti, Prantsusmaa, Itaalia ja Aafrika muusika eristamine, iseloomustamine, võrdlemine nii üksi, paaris kui rühmatööna, oma arvamuse põhjendamine.
- Džässmuusika stiilide eristamine, iseloomustamine, võrdlemine nii üksi, paaris kui rühmatööna, oma arvamuse põhjendamine.
- Ajatelje loomine:

- Eesti muusikateatrid (ühine või eraldi teater Vanemuine ja Rahvusooper Estonia);
- džässi kujunemine.
- Muusika kuulamistestid.
- Projektülesanne: video loomine ja helindamine infotehnoloogia vahendeid kasutades paaris- või rühmatööna.
- Projektülesanne: filmilõikude helindamine erinevate IT vahendite abil, oma arvamuse põhjendamine.
- Muusikapalade loomine kasutades erinevaid tehnilisi võimalusi.
- Õppekäigud muusikaga seotud paikadesse: teatrid, kontserdisaalid, kirikud, muuseumid, sh kodukohaga seotud kultuuriväärtuslikud ehitised, asutused jt.
- Arvamuse avaldamine / arvustuse kirjutamine muusikaürituse (kontsert, muusikalavastus), õppekäikude või õpitud rahvaste muusika, heliloojate ja interpretide kohta.